

碳酸锂期货早报

2026年2月10日

大越期货投资咨询部 胡毓秀

从业资格证号：F03105325

投资咨询证：Z0021337

联系方式：0575-85226759

重要提示：本报告非期货交易咨询业务项下服务，其中的观点和信息仅作参考之用，不构成对任何人的投资建议。 我司不会因为关注、收到或阅读本报告内容而视相关人员为客户；市场有风险，投资需谨慎。

目 录

1

每日观点

2

基本面/持仓数据

- 供给端来看，上周碳酸锂产量为20744吨，环比减少3.82%，高于历史同期平均水平。
需求端来看，上周磷酸铁锂样本企业库存为95032吨，环比减少1.84%，上周三元材料样本企业库存为18243吨，环比减少2.39%。
- 1、**基本面：**成本端来看，外购锂辉石精矿成本为138350元/吨，日环比持平，生产所得为-5672元/吨，有所亏损；外购锂云母成本为136032元/吨，日环比持平，生产所得为-5711元/吨，有所亏损；回收端生产成本普遍大于矿石端成本，生产所得为负，排产积极性较低；盐湖端季度现金生产成本为32231元/吨，盐湖端成本显著低于矿石端，盈利空间充足，排产动力十足。 **中性。**
- 2、**基差：**02月09日，电池级碳酸锂现货价为135500元/吨，05合约基差为-1500元/吨，现货贴水期货。 **偏空。**
- 3、**库存：**冶炼厂库存为18356吨，环比减少3.40%，低于历史同期平均水平；下游库存为43657吨，环比增加7.53%，高于历史同期平均水平；其他库存为43450吨，环比减少9.25%，高于历史同期平均水平；总体库存为105463吨，环比减少1.87%，低于历史同期平均水平。 **中性。**
- 4、**盘面：**盘面:MA20向下，05合约期价收于MA20下方。 **偏空。**
- 5、**主力持仓：**主力持仓净空，空减。 **偏空。**
- 6、**预期：**供给端，2026年1月碳酸锂产量为97900实物吨，预测下月产量为81930实物吨，环比减少16.31%，2026年1月碳酸锂进口量为24500实物吨，预测下月进口量为21800实物吨，环比减少11.02%。需求端，预计下月需求有所强化，库存或将有所去化。成本端，6%精矿CIF价格日度环比有所增长，低于历史同期平均水平，供需格局转向需求主导，碳酸锂2605:在130740-144420区间震荡。

每日观点

利多： 锂云母厂家停减产计划，从智利进口碳酸锂量环比下行。

利空： 矿石/盐湖端供给持续高位，下降幅度有限。

主要逻辑： 供需紧平衡下，消息面引发的情绪震荡。

主要风险点： 停减产/检修计划冲击，产业出清启动时间点。

碳酸锂行情概览

表1 昨日行情概览

盘面价格及基差						上游价格						
类别	指标	现值	前值	涨跌	涨跌幅	类别	指标	现值	前值	涨跌	涨跌幅	
期货收盘价	01	137580	133100	4480	3.37%	锂矿	锂辉石（6%）（美元/吨）	1897	1880	17	0.90%	
	02	136340	127600	8740	6.85%			锂云母精矿（2%-2.5%）（元/吨）	4375	4375	0	0.00%
	03	135780	131720	4060	3.08%	磷酸铁	无水（元/吨）	11600	11600	0	0.00%	
	04	137000	132500	4500	3.40%	六氟磷酸锂	99.5%（元/吨）	132000	135000	-3000	-2.22%	
	05	137000	132920	4080	3.07%	碳酸锂	电池级碳酸锂（元/吨）	135500	134500	1000	0.74%	
	06	136900	133280	3620	2.72%			工业级碳酸锂（元/吨）	132000	131000	1000	0.76%
	07	137120	133620	3500	2.62%	氢氧化锂	微粉氢氧化锂（元/吨）	0	0	0	#DIV/0!	
	08	137080	132060	5020	3.80%			粗颗粒氢氧化锂（元/吨）	145500	151500	-6000	-3.96%
	09	137400	133500	3900	2.92%	锂盐价差	（电-工）碳酸锂（元/吨）	3500	3500	0	0.00%	
	10	137820	131160	6660	5.08%			（电）碳酸锂氢氧化锂（元/吨）	-10000	-17000	7000	-41.18%
	11	137360	132680	4680	3.53%	正极材料及锂电池价格						
	12	137460	133340	4120	3.09%	类别	指标	现值	前值	涨跌	涨跌幅	
基差	01	-2080	1400	-3480	-248.57%	三元前驱体	523多晶消费型（元/吨）	104400	104400	0	0.00%	
	02	-840	6900	-7740	-112.17%			523单晶动力型（元/吨）	95050	95050	0	0.00%
	03	-280	2780	-3060	-110.07%			622多晶消费型（元/吨）	117850	117850	0	0.00%
	04	-1500	2000	-3500	-175.00%			811多晶动力型（元/吨）	117950	117950	0	0.00%
	05	-1500	1580	-3080	-194.94%	三元材料	523多晶消费型（元/吨）	182300	182000	300	0.16%	
	06	-1400	1220	-2620	-214.75%			622多晶消费型（元/吨）	177250	176500	750	0.42%
	07	-1620	880	-2500	-284.09%			811型多晶动力型（元/吨）	199200	199000	200	0.10%
	08	-1580	2440	-4020	-164.75%	磷酸铁锂	动力型（元/吨）	50015	49770	245	0.49%	
	09	-1900	1000	-2900	-290.00%			高端动力型（元/吨）	53270	53020	250	0.47%
	10	-2320	3340	-5660	-169.46%			低端储能型（元/吨）	45070	44840	230	0.51%
	11	-1860	1820	-3680	-202.20%			中高端储能型（元/吨）	48485	48240	245	0.51%
	12	-1960	1160	-3120	-268.97%		高端储能型（元/吨）	50620	50370	250	0.50%	
注册仓单	手	34597	33777	820	2.43%	锂离子电池	周度523方形50-60三元电芯（元/Wh）	0.582	0.582	0	0.00%	
								周度6系方形114三元电芯（元/Wh）	0.57	0.57	0	0.00%
								周度8系方形158三元电芯（元/Wh）	0.69	0.69	0	0.00%
								周度磷酸铁锂280储能型（元/Wh）	0.318	0.315	0.003	0.95%
								周度磷酸铁锂314储能型（元/Wh）	0.334	0.331	0.003	0.91%
重要提示：本报单数据仅供参考，不作为任何投资建议。交易咨询业务项下服务，其中的观点和信息仅作参考之用，不构成对任何人的投资建议。												

重要提示：本报告为期货交易咨询业务项下服务，其中的观点和信息仅供参考之用，不构成对任何人的投资建议。我司不会因为关注、收到或阅读本报告内容而视相关人员为客户；市场有风险，投资需谨慎。

供给侧数据

需求端数据

类别	指标	现值	前值	涨跌	涨跌幅	类别	指标	现值	前值	涨跌	涨跌幅
碳酸锂	周度开工率(%)	87.14	87.14	0	0.00%	磷酸铁	月度开工率(%)	70	74	-4	-5.41%
	月度锂辉石生产成本(元/吨)	138350	138350	0	0.00%		月度产量(吨)	325200	342300	-17100	-5.00%
	月度锂辉石加工成本(元/吨)	20950	20860	90	0.43%	磷酸铁锂	月度开工率(%)	68	70	-2	-2.86%
	月度锂辉石生产利润(元/吨)	-5672	-5715	43	-0.75%		月度产量(吨)	396600	403900	-7300	-1.81%
	月度锂云母生产成本(元/吨)	136032	136032	0	0.00%		月度出口(千克)	4028745	7720595	-3691850	-47.82%
	月度锂云母加工成本(元/吨)	35070	34930	140	0.40%		周度库存(吨)	95032	96819	-1787	-1.85%
	月度锂云母生产利润(元/吨)	-5711	-6691	980	-14.65%		月度开工率(%)	#REF!	#REF!	#REF!	#REF!
	周度总库存(吨)	105463	107482	-2019	-1.88%		月度产量(吨)	86410	85120	1290	1.52%
	冶炼厂库存	18356	19003	-647	-3.40%	三元前驱体	333	90	90	0	0.00%
	下游库存	43657	40599	3058	7.53%		523	10460	11260	-800	-7.10%
	其他库存	43450	47880	-4430	-9.25%		622	38550	39480	-930	-2.36%
	月度总产量(吨)	97900	99200	-1300	-1.31%		811	19470	19470	0	0.00%
	锂精矿	60100	60850	-750	-1.23%		NCA	8320	8320	0	0.00%
	锂云母	12880	13350	-470	-3.52%	供需平衡		-1818	-1818	0	0.00%
	盐湖	15440	14990	450	3.00%		月度开工率(%)	66.37	66.37	0	0.00%
	回收	9480	10010	-530	-5.29%		月度产量(吨)	81070	81800	-730	-0.89%
	月度锂精矿进口量(吨)	628032	677528	-49496	-7.31%	三元材料	333	30	60	-30	-50.00%
	澳大利亚进口量	309507	425032	-115525	-27.18%		523	8320	11400	-3080	-27.02%
	月度碳酸锂进口量(吨)	23988.66	22055.19	1933.47	8.77%		622	40290	39600	690	1.74%
	智利进口量	13526.86	10824.66	2702.20	24.96%		811	20950	18950	2000	10.55%
氢氧化锂	月度净进口量(吨)	23076.76	21295.94	1780.81	8.36%		NCA	960	1210	-250	-20.66%
	供需平衡(万吨)	2693	2693	0.00	0.00%		周度库存(吨)	18243	18691	-448	-2.40%
	周度开工率(%)	35	37	-2	-5.41%	电池装车量	月度动力电池总装车量(GWh)	98100	93500	4600	4.92%
	月度总产量(吨)	26950	30450	-3500	-11.49%		磷酸铁锂装车量	18200	18200	0	0.00%
	冶炼端	22900	26100	-3200	-12.26%		三元电池装车量	79800	75300	4500	5.98%
重要提示:	苛化端	4050	4350	-300	-6.90%		产量(辆)	1718000	1880000	-162000	-8.62%
	月度净出口量(吨)	1225.17	1937.11	-711.94	-36.75%		销量(万辆)	171	182.3	-11.3	-6.20%
	供需平衡(万吨)	1361	1361	0.00	0.00%		出口(万辆)	30	30	0	0.00%
	新能源乘用车	150818222	150818222	0	0.00%		渗透率(%)	52.26	53.16	-0.9	-1.69%
	乘联会混动零售批发比	150818222	150818222	0	0.00%		上海钢联, 大越期货	150818222	150818222	0	0.00%

表2. 供需

重要提示: 本报告非期货交易所业务项下服务, 其中的观点和信息仅供参考, 不构成对任何人的投资建议。我司不会因为关注、收到或阅读本报告内容而视相关人员为客户; 市场有风险, 投资需谨慎。

行情-碳酸锂价格-基差

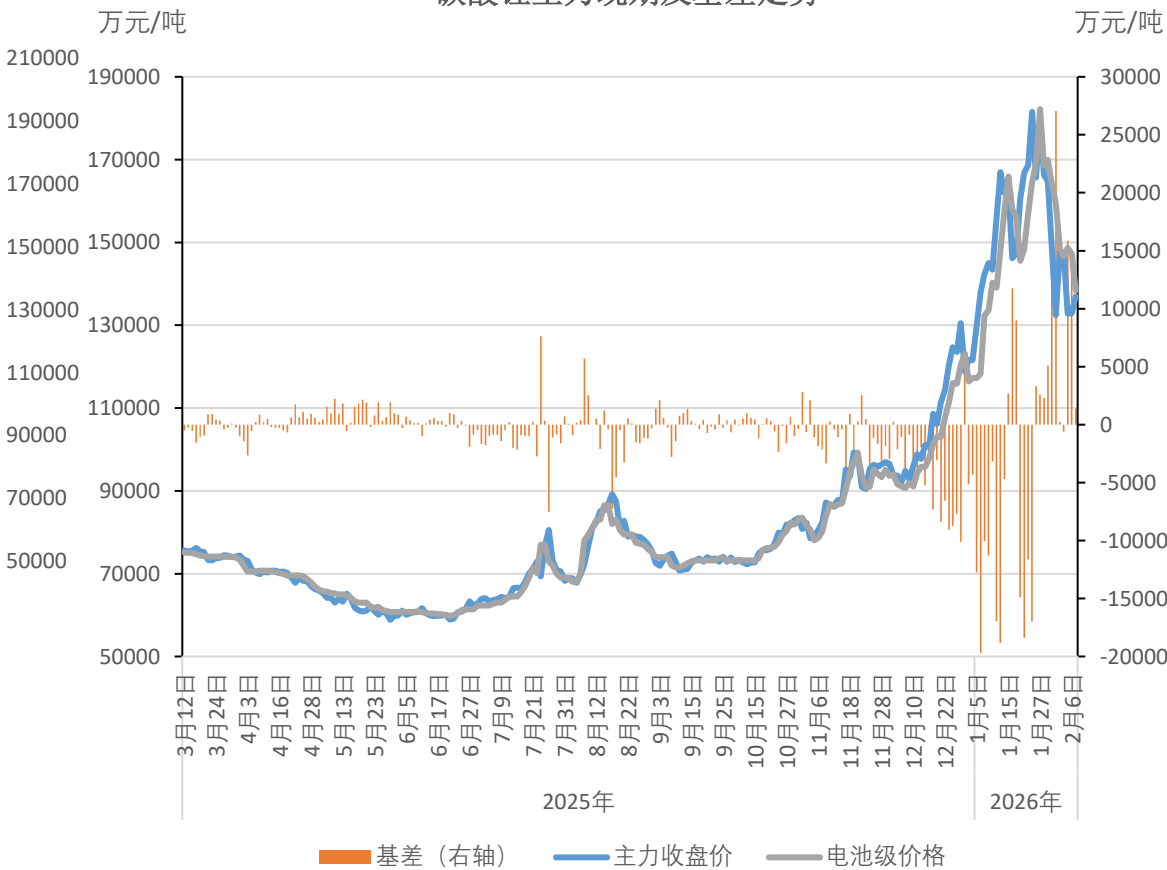
手

LC期货主力合约走势



元/吨

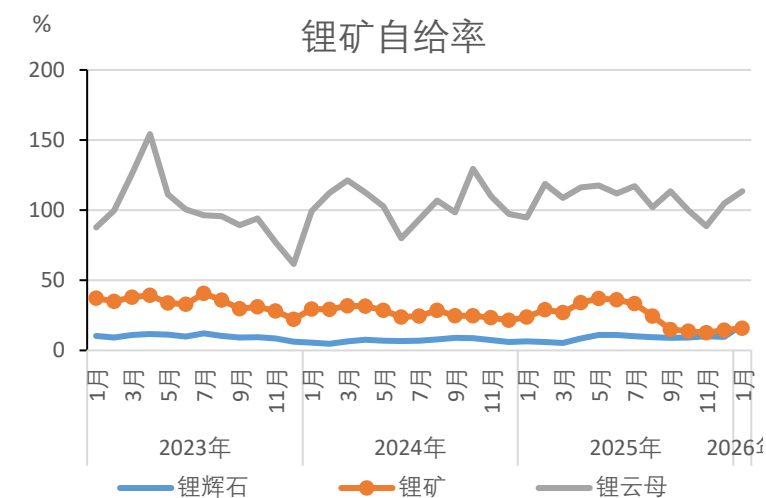
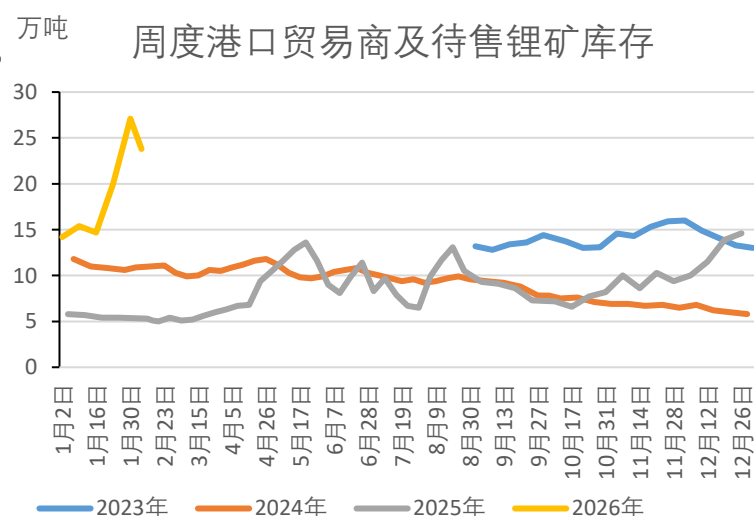
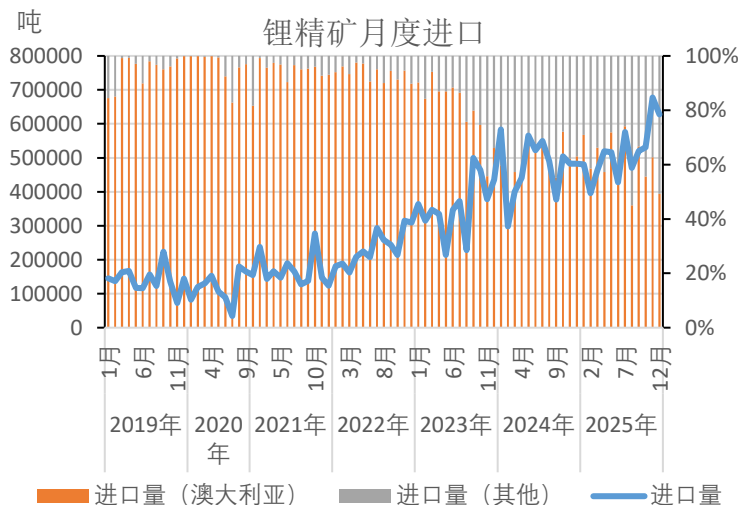
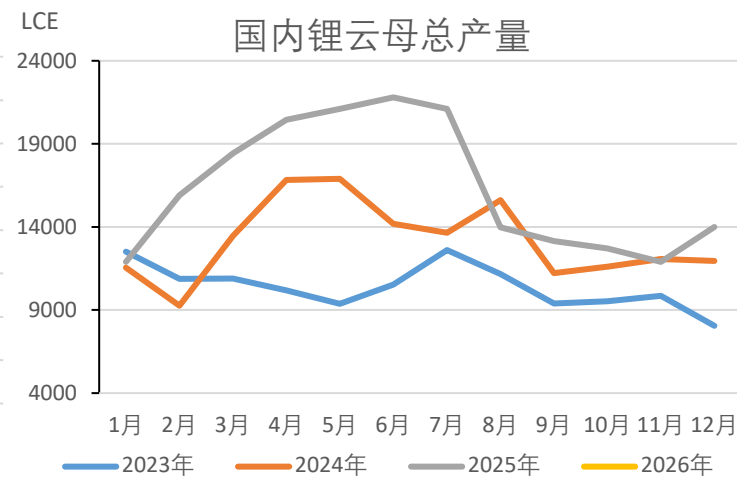
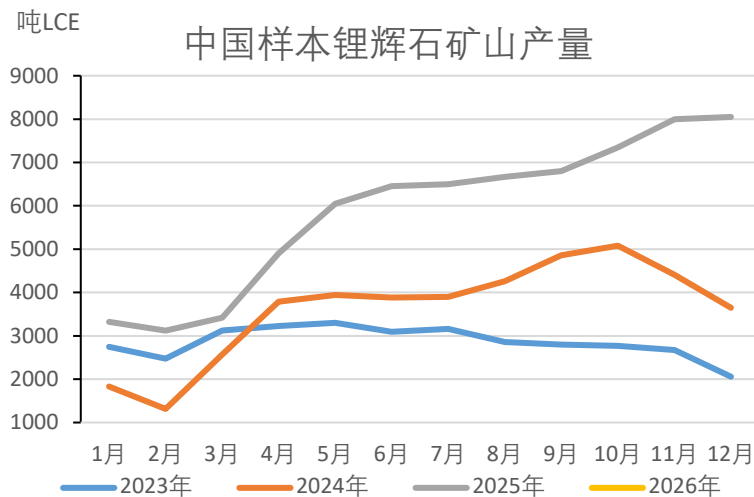
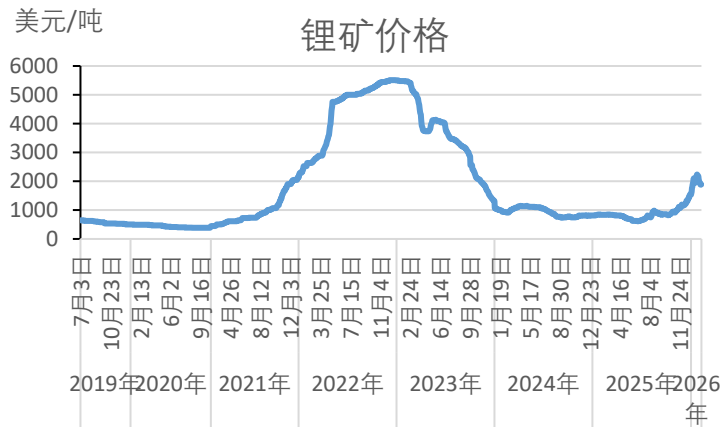
碳酸锂主力现期及基差走势



重要提示：本报告非期货交易咨询业务项下服务，其中的观点和信息仅供参考之用，不构成对任何人的投资建议。我司不会因为关注、收到或阅读本报告内容而视相关人员为客户；市场有风险，投资需谨慎。

数据来源：WIND，上海钢联

供给-锂矿石

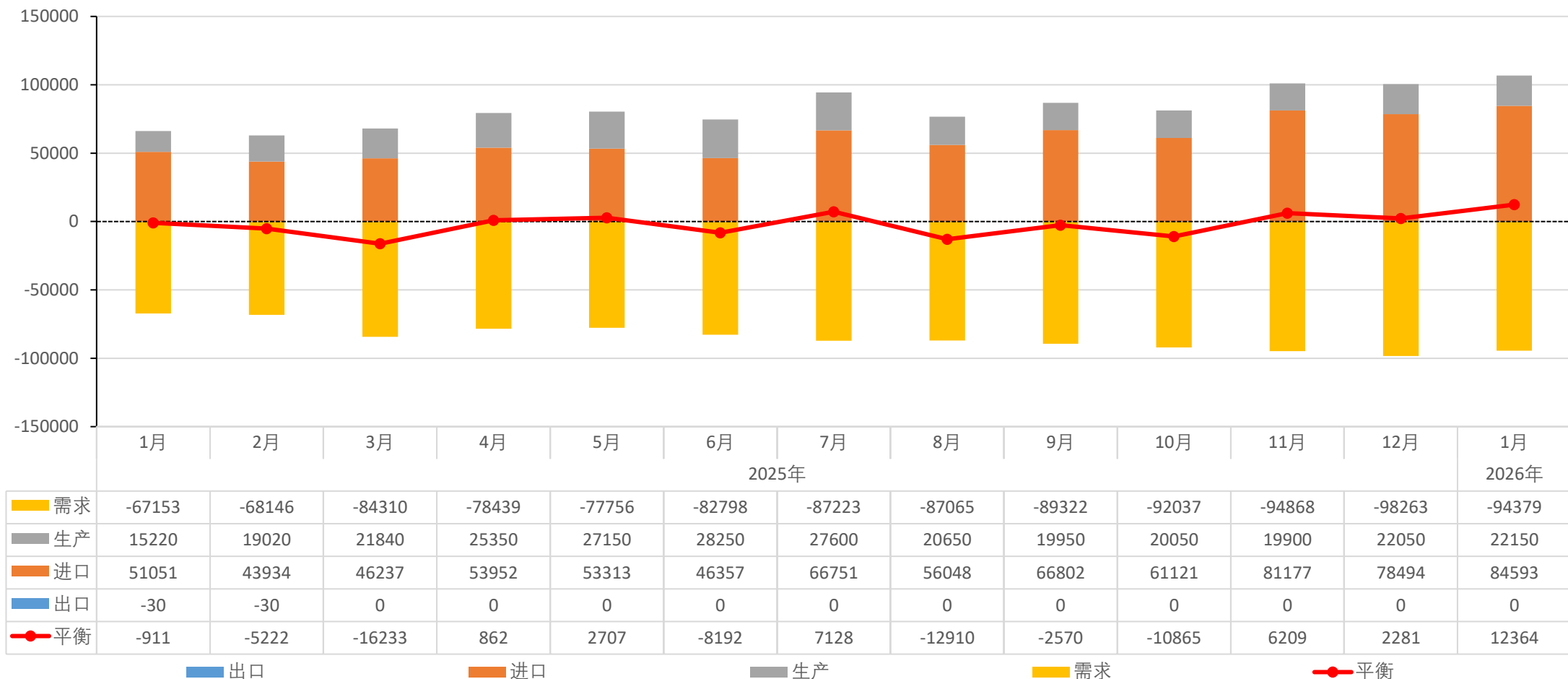


- 重要提示：本报告非期货交易咨询业务项下服务，其中的观点和信息仅供参考之用，不构成对任何人的投资建议。我司不会因为关注、收到或阅读本报告内容而视相关人员为客户；市场有风险，投资需谨慎。

供给-锂矿石-供需平衡表

LCE

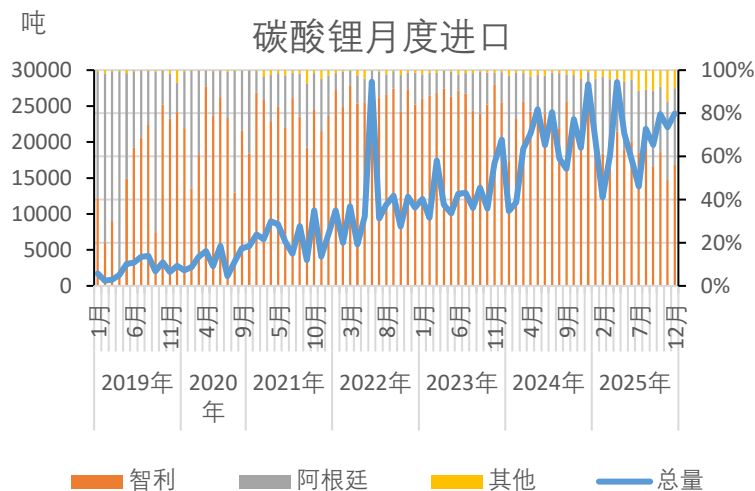
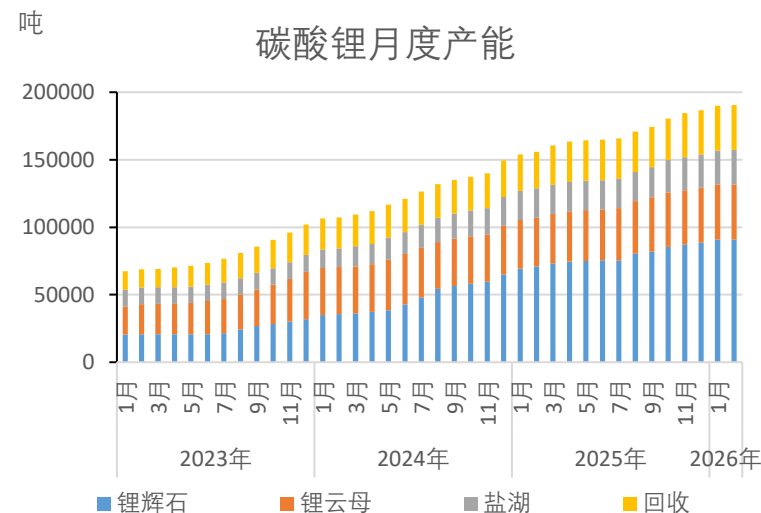
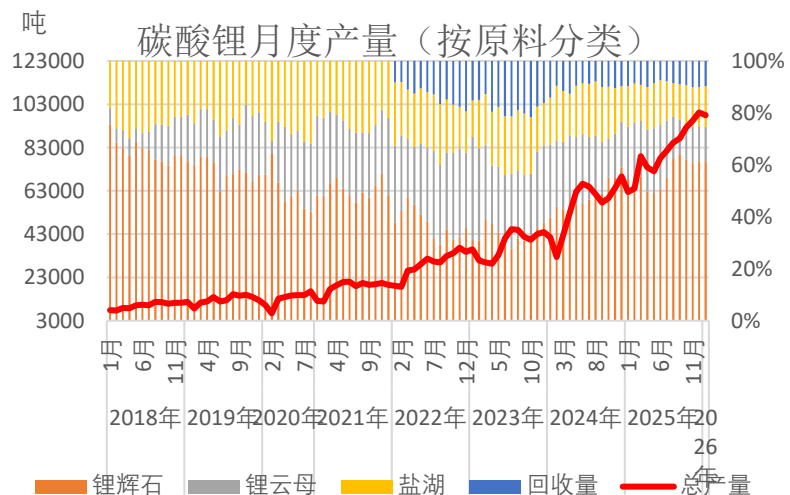
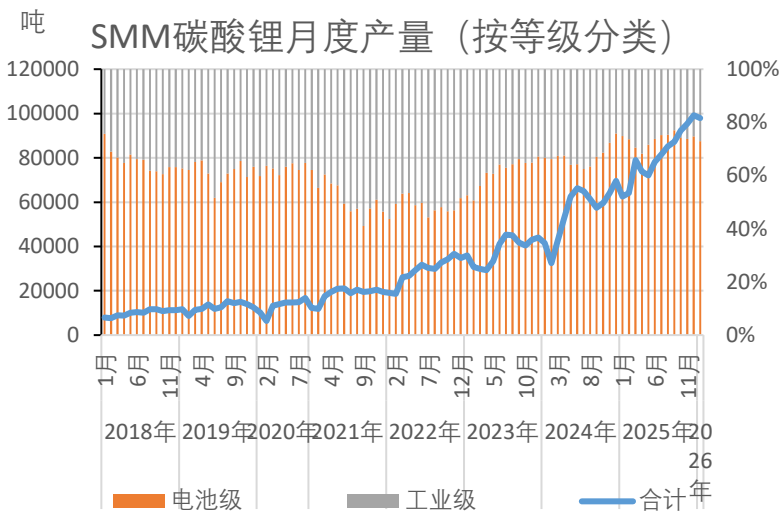
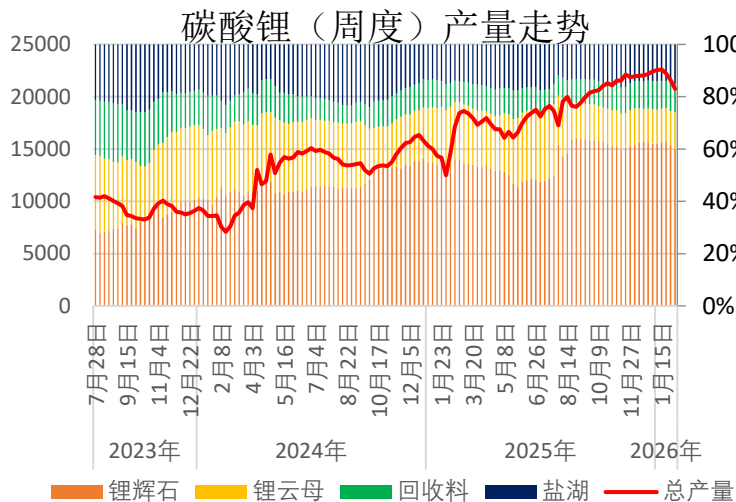
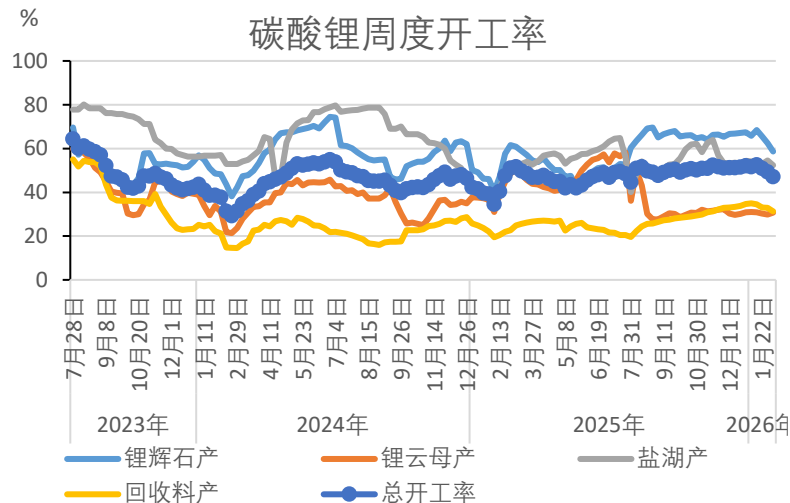
国内锂矿供需平衡



• **重要提示：**本报告非期货交易咨询业务项下服务，其中的观点和信息仅供参考之用，不构成对任何人的投资建议。我司不会因为关注、收到或阅读本报告内容而视相关人员为客户；市场有风险，投资需谨慎。

数据来源：SMM

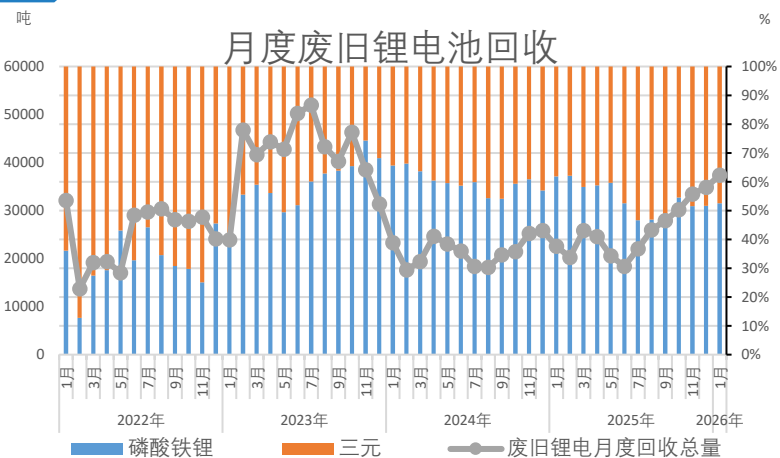
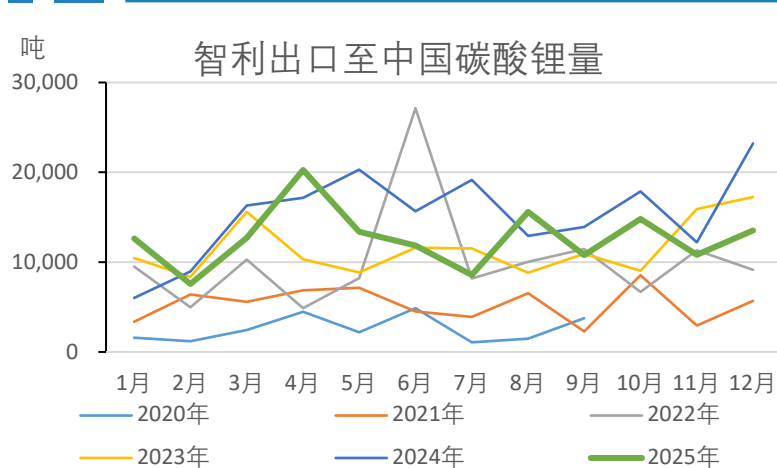
供给-碳酸锂



重要提示：本报告非期货交易咨询业务项下服务，其中的观点和信息仅供参考之用，不构成对任何人的投资建议。我司不会因关注、收到或阅读本报告内容而视相关人员为客户；市场有风险，投资需谨慎。

数据来源：SMM

供给-碳酸锂



• **重要提示:** 本报告非期货交易咨询业务项下服务, 其中的观点和信息仅作参考之用, 不构成对任何人的投资建议。我司不会因为关注、收到或阅读本报告内容而视相关人员为客户; 市场有风险, 投资需谨慎。

数据来源: SMM

供给-碳酸锂-供需平衡表

实物吨

碳酸锂月度供需平衡

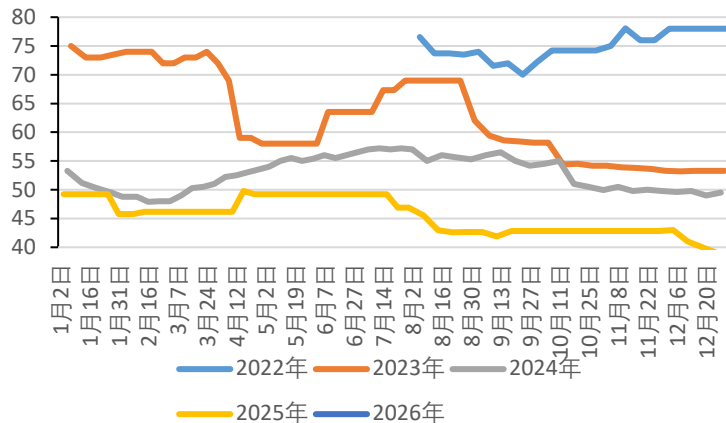


• **重要提示:** 本报告非期货交易咨询业务项下服务, 其中的观点和信息仅供参考之用, 不构成对任何人的投资建议。我司不会因关注、收到或阅读本报告内容而视相关人员为客户; 市场有风险, 投资需谨慎。

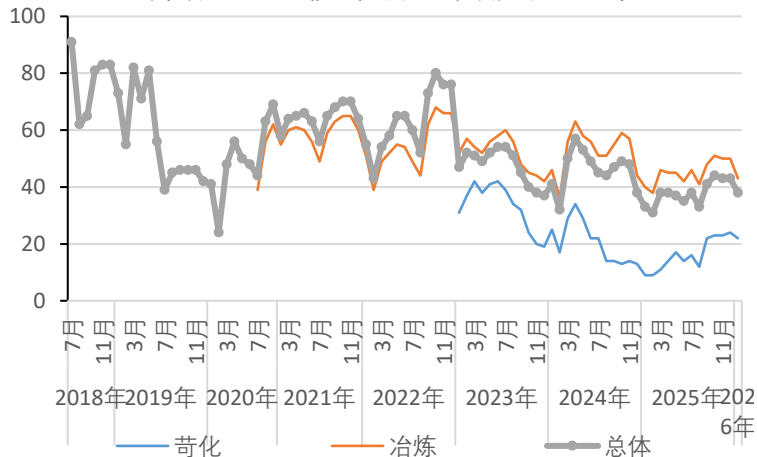
数据来源: SMM

供给-氢氧化锂

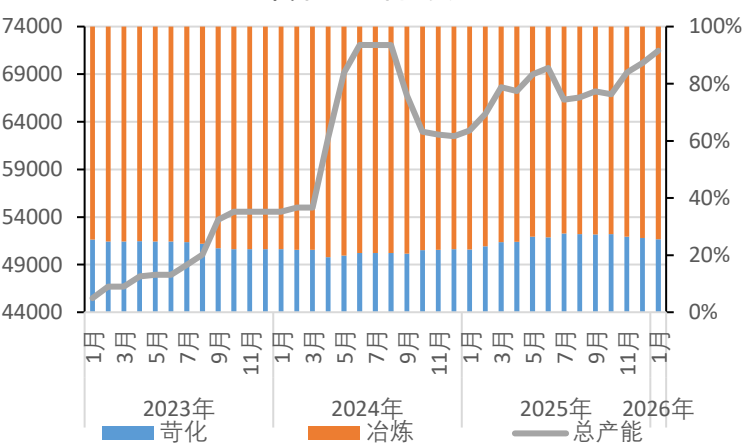
国内氢氧化锂周度产能利用率



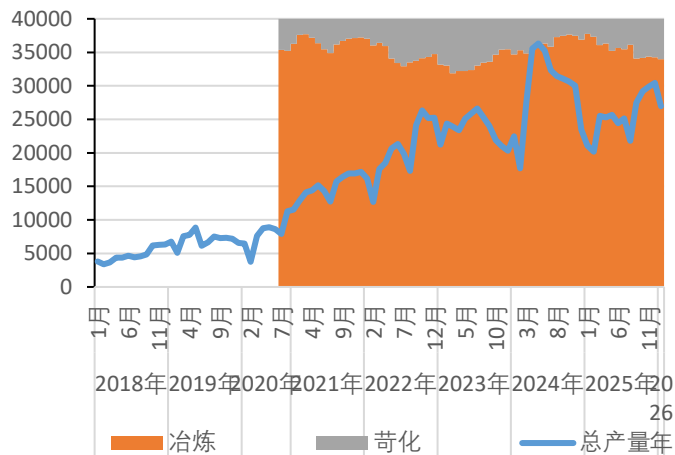
氢氧化锂（按来源）月度开工率



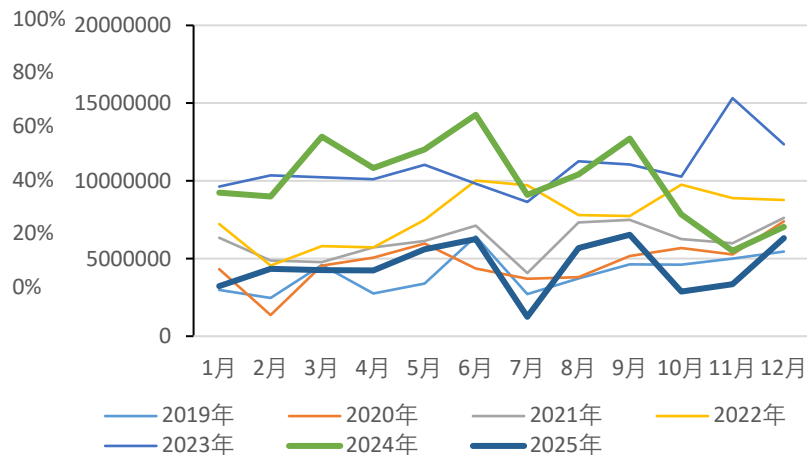
氢氧化锂冶炼产能



氢氧化锂（按来源）产量

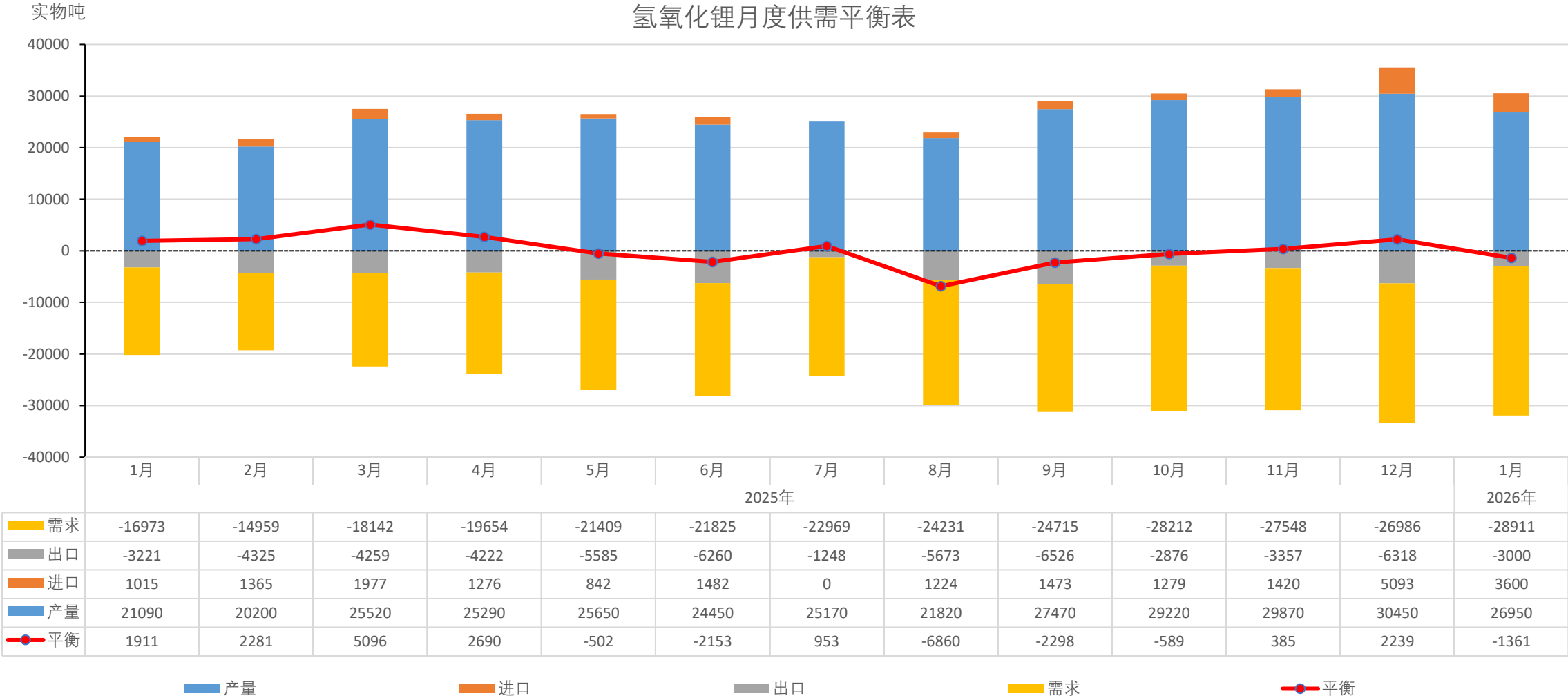


中国氢氧化锂出口量



供给-氢氧化锂-供需平衡表

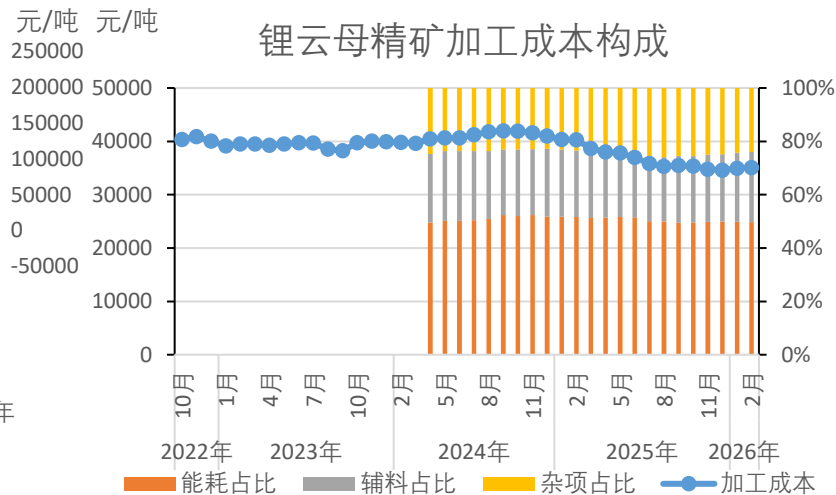
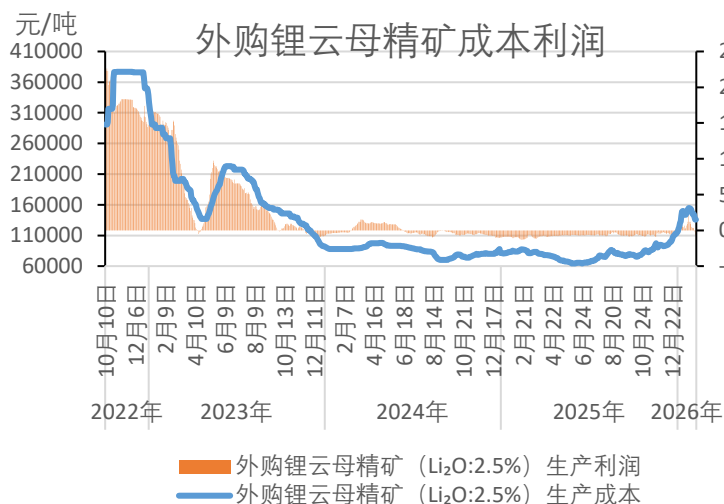
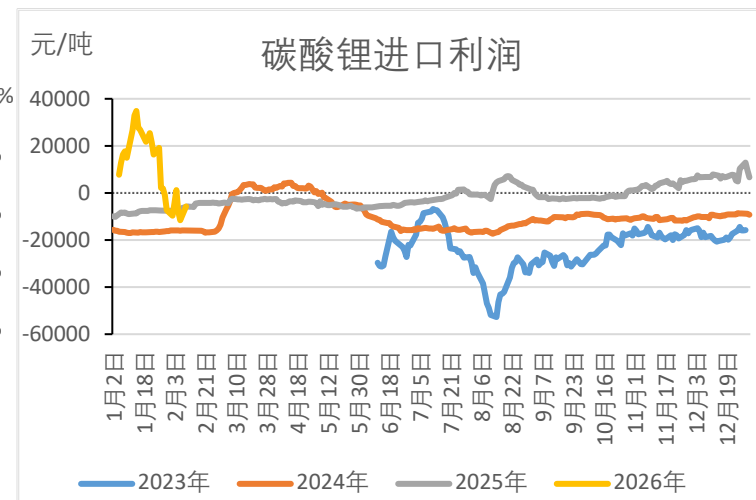
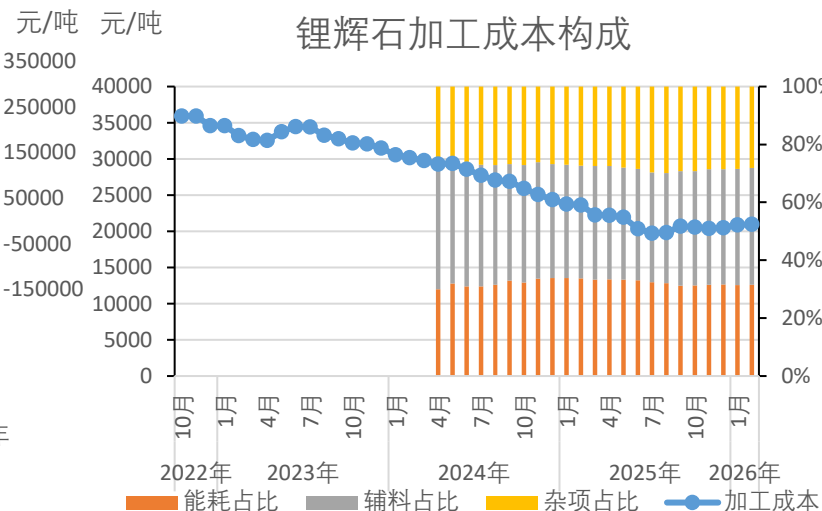
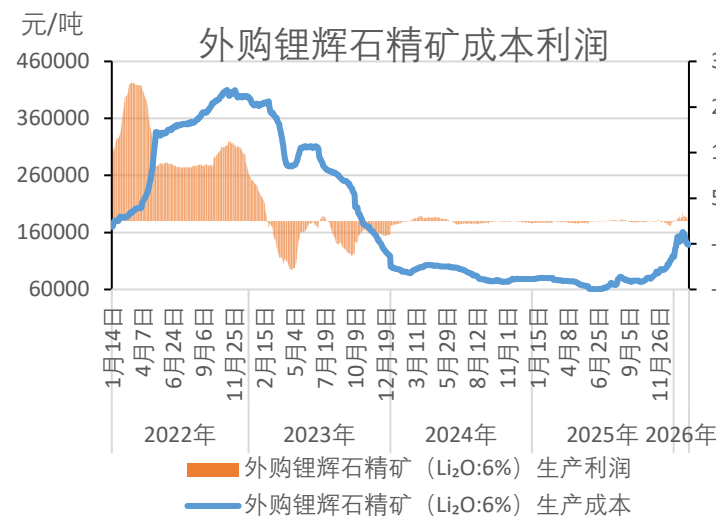
氢氧化锂月度供需平衡表



重要提示: 本报告非期货交易咨询业务项下服务, 其中的观点和信息仅供参考之用, 不构成对任何人的投资建议。我司不会因为关注、收到或阅读本报告内容而视相关人员为客户; 市场有风险, 投资需谨慎。

数据来源: SMM

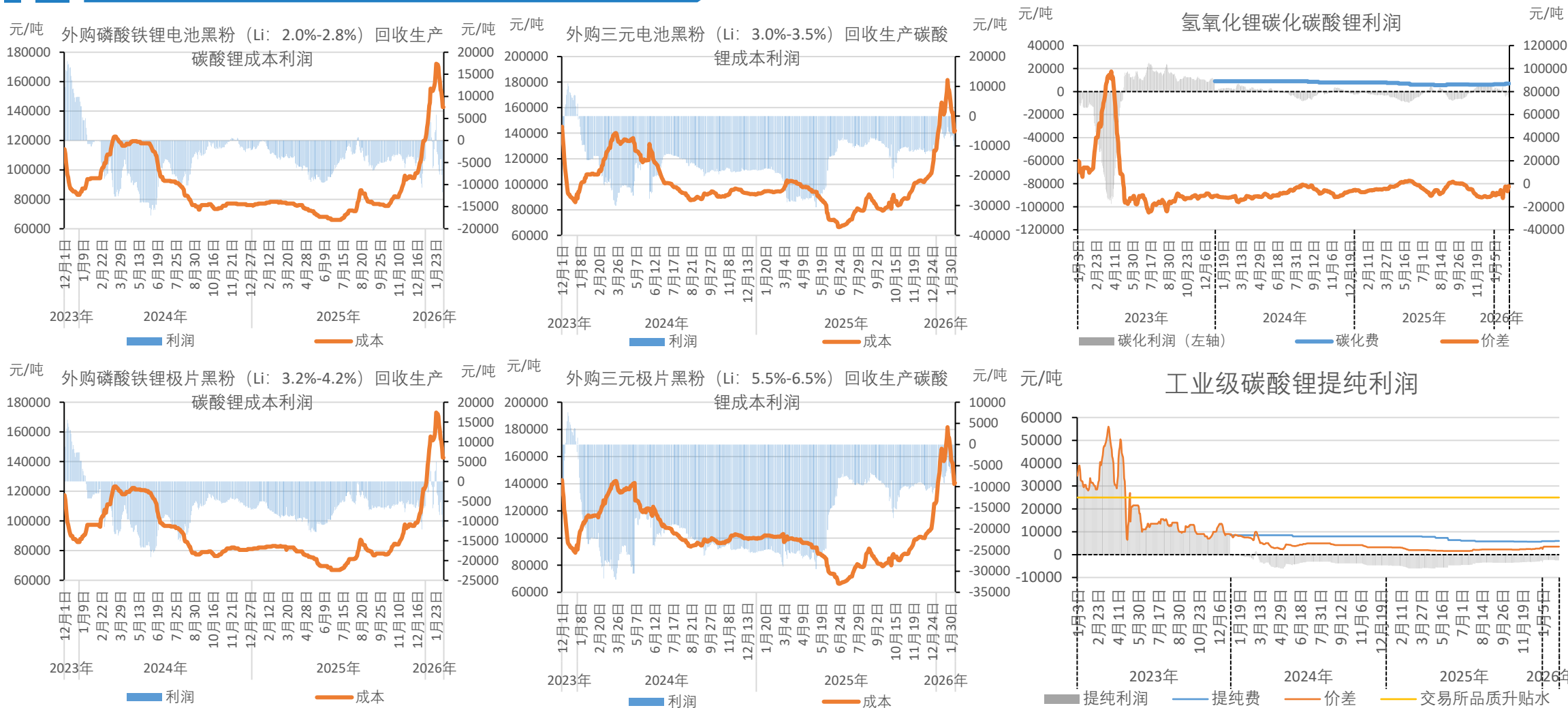
锂化合物成本利润



重要提示: 本报告非期货交易咨询业务项下服务, 其中的观点和信息仅作参考之用, 不构成对任何人的投资建议。我司不会因为关注、收到或阅读本报告内容而视相关人员为客户; 市场有风险, 投资需谨慎。

数据来源: SMM

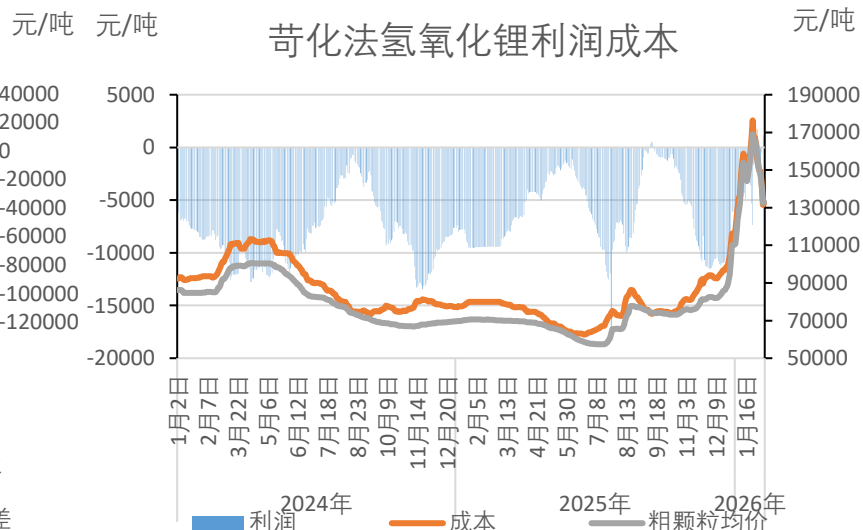
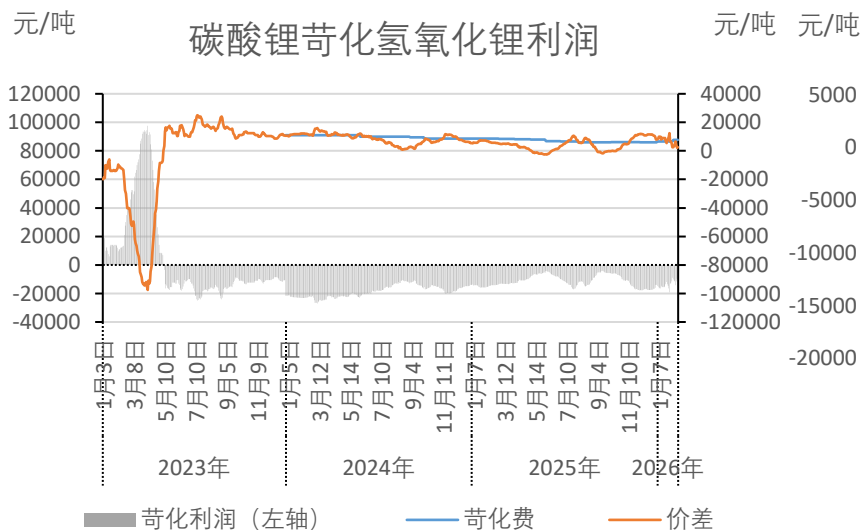
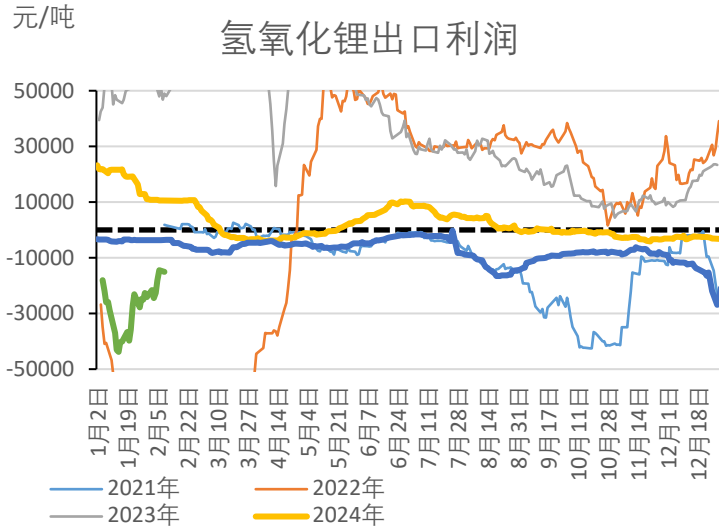
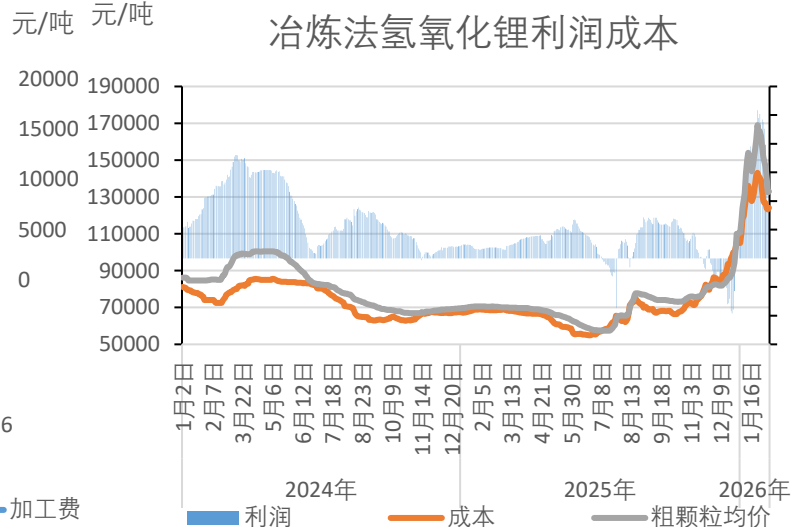
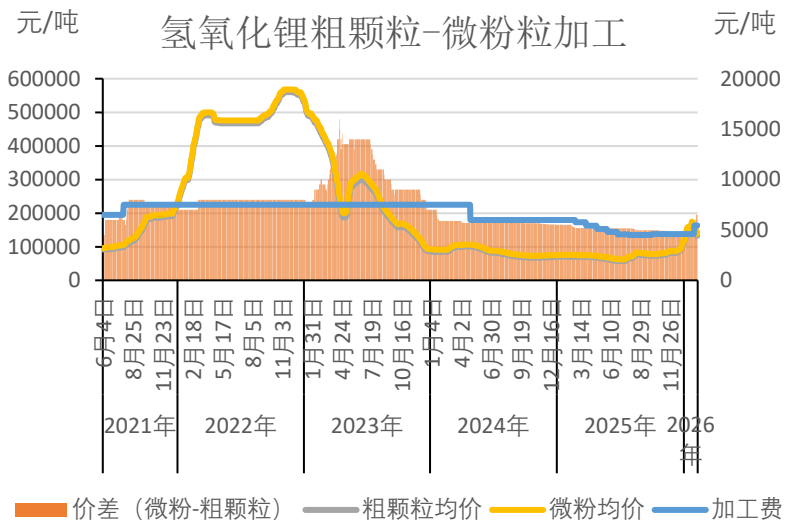
锂化合物成本利润



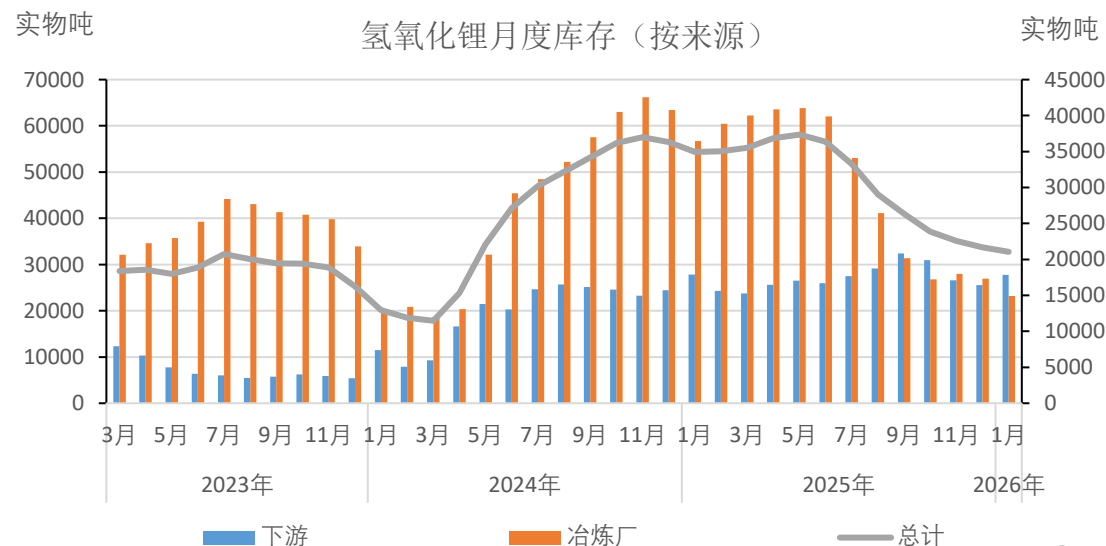
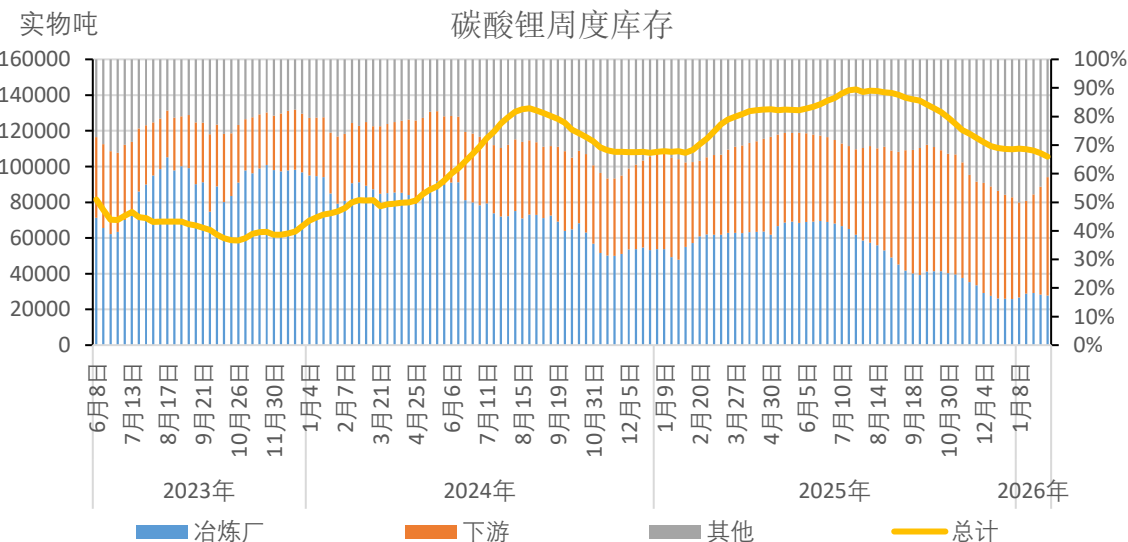
重要提示: 本报告非期货交易咨询业务项下服务, 其中的观点和信息仅供参考之用, 不构成对任何人的投资建议。我司不会因为关注、收到或阅读本报告内容而视相关人员为客户; 市场有风险, 投资需谨慎。

数据来源: SMM

锂化合物成本利润

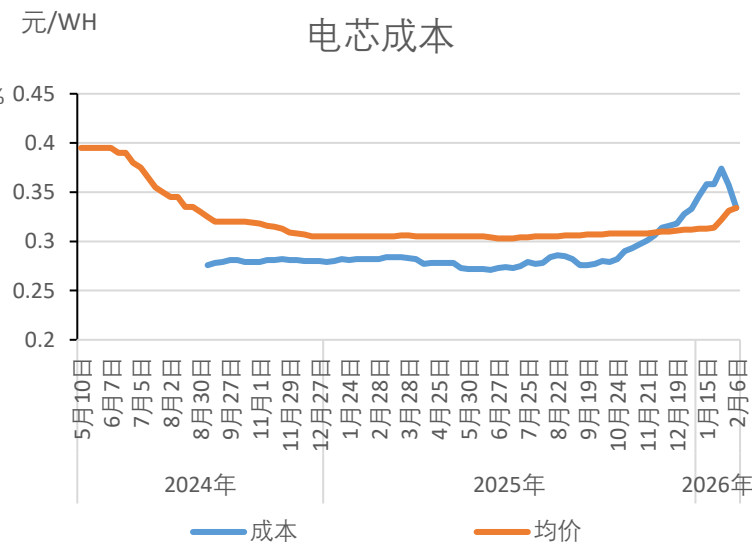
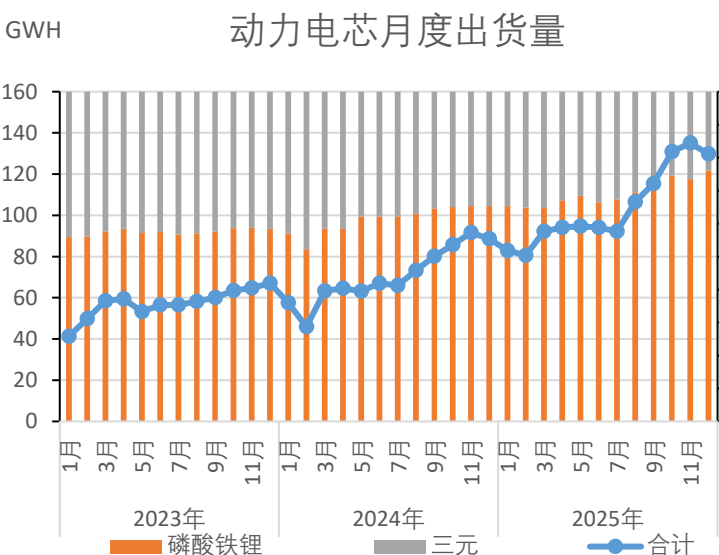
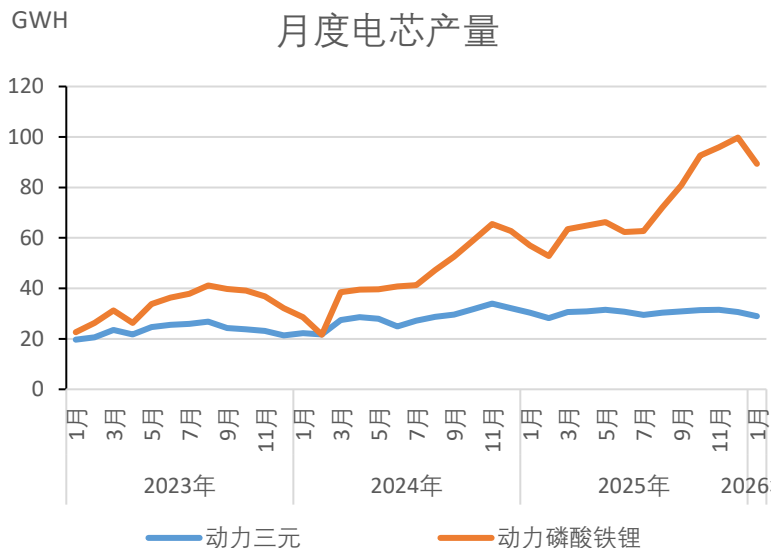
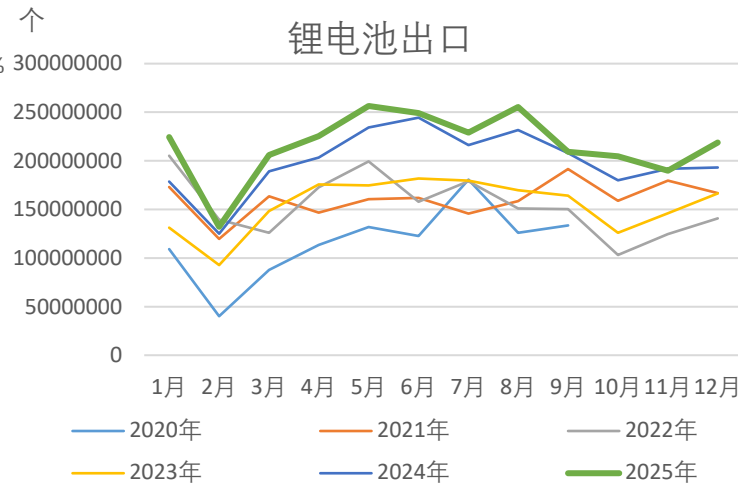
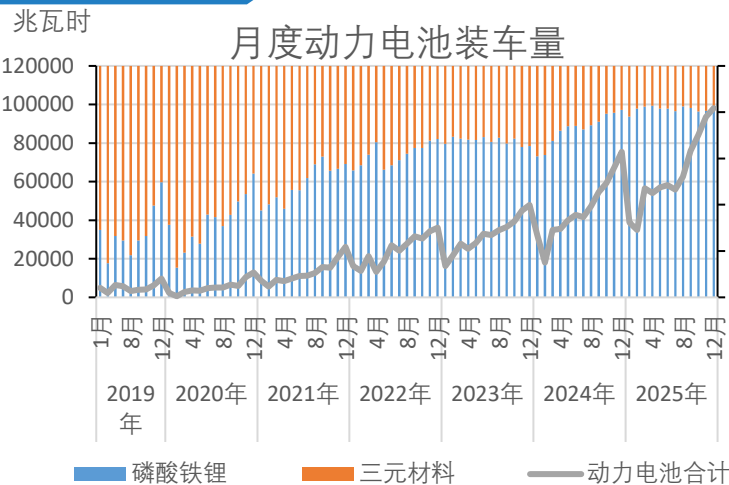
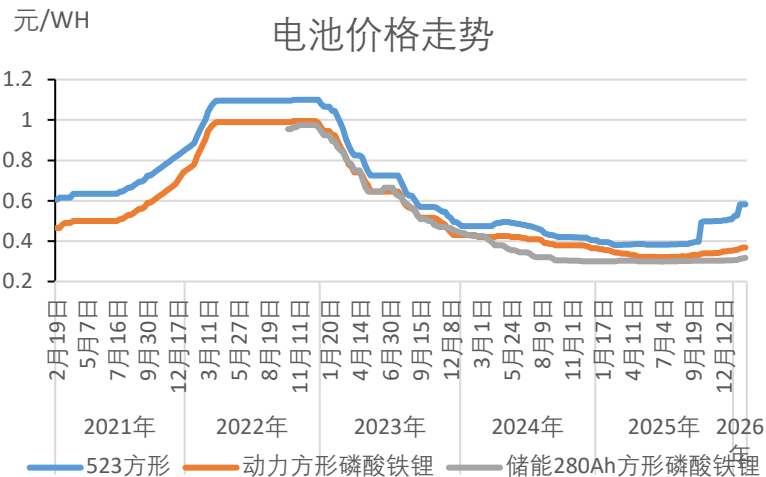


数据来源: SMM



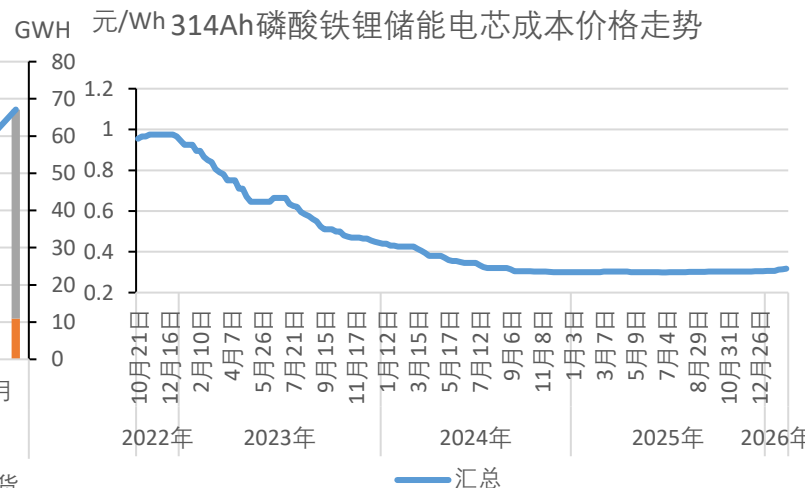
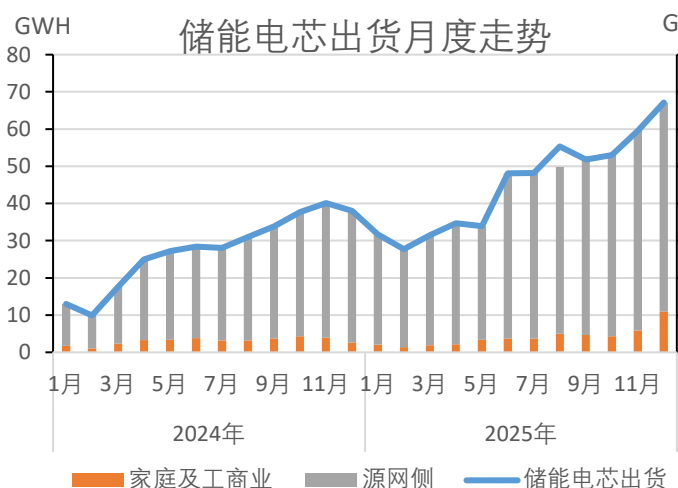
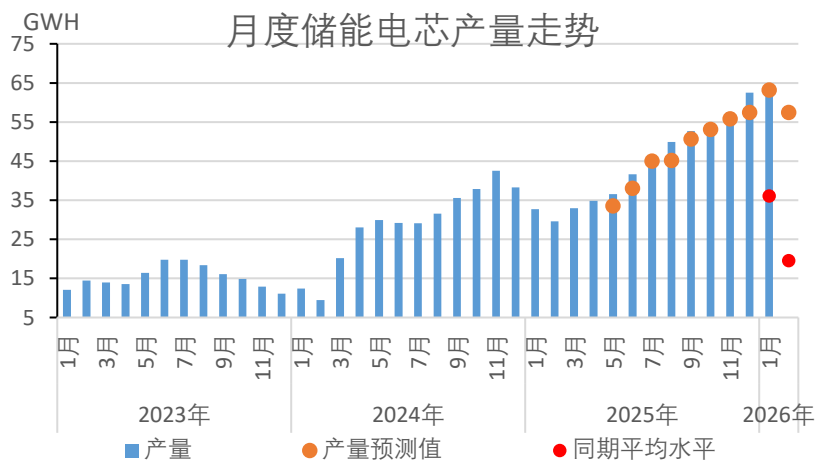
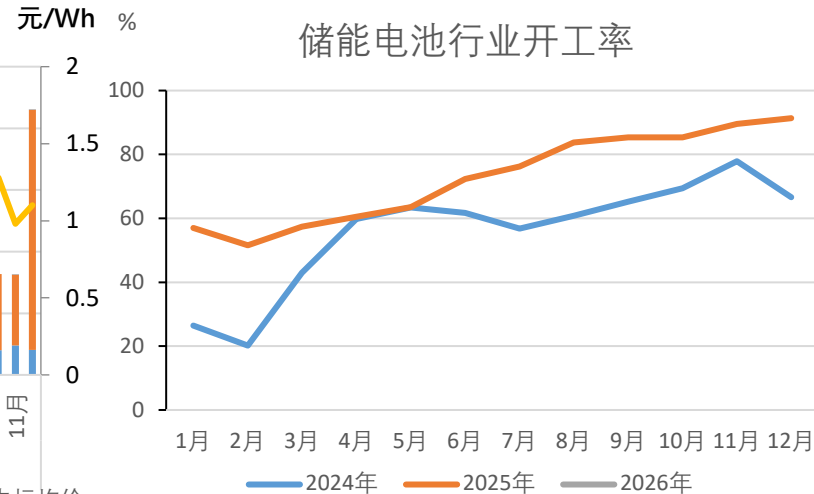
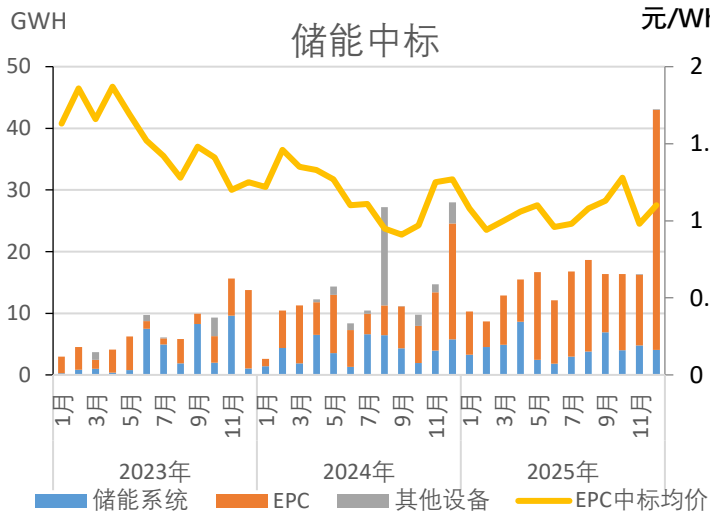
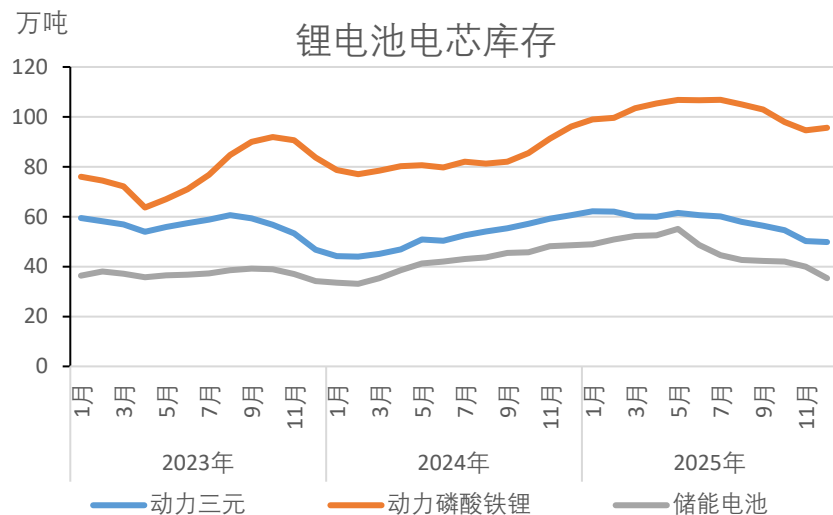
数据来源：WIND，SMM

需求-锂电池-动力电池



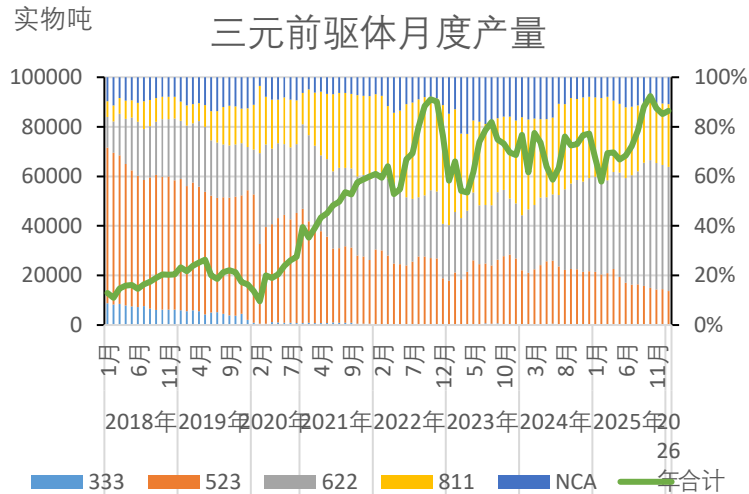
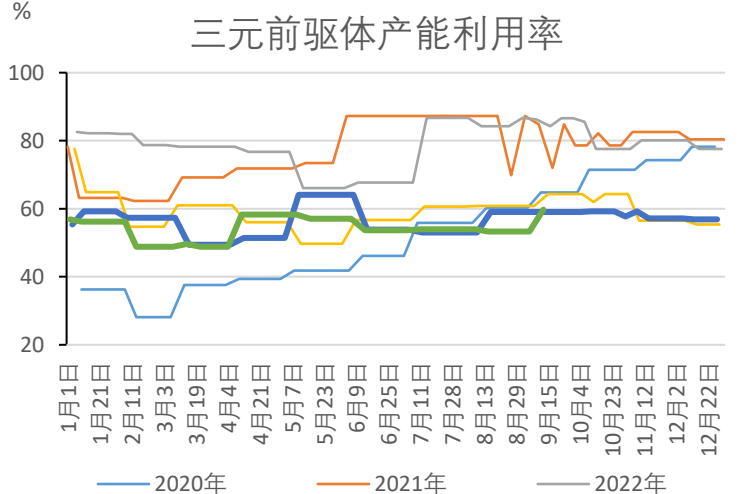
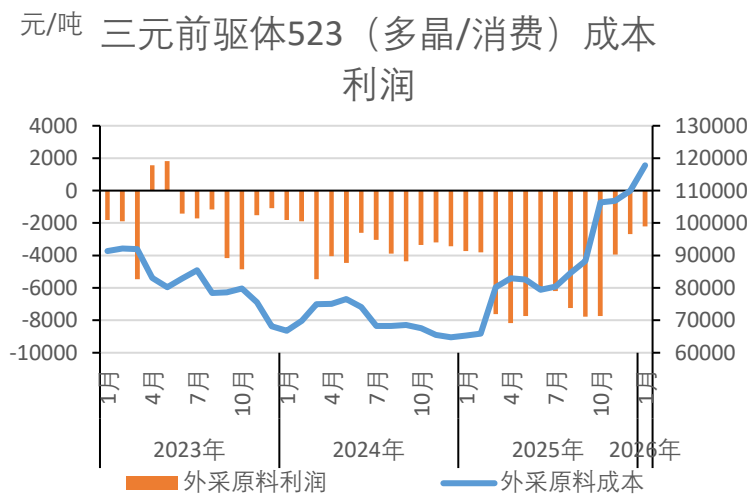
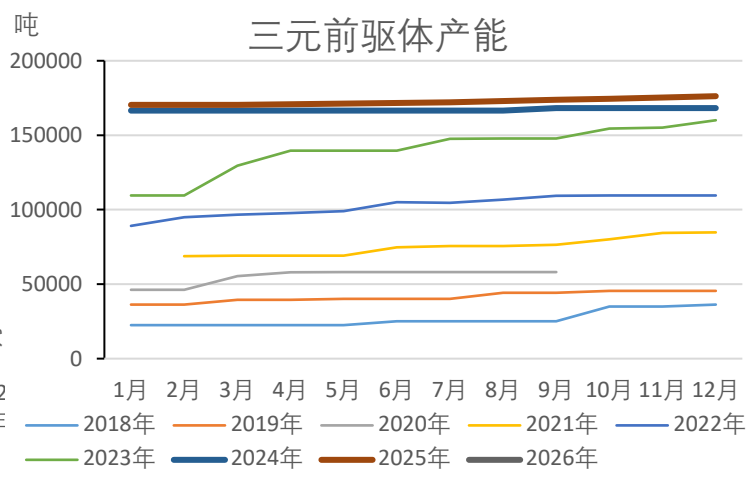
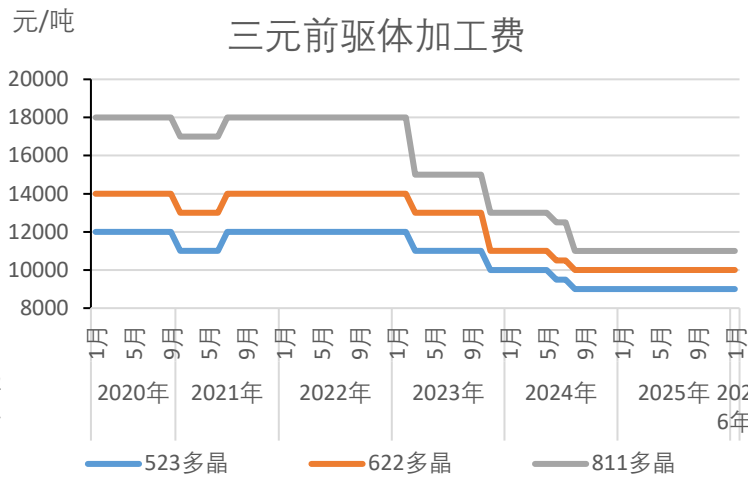
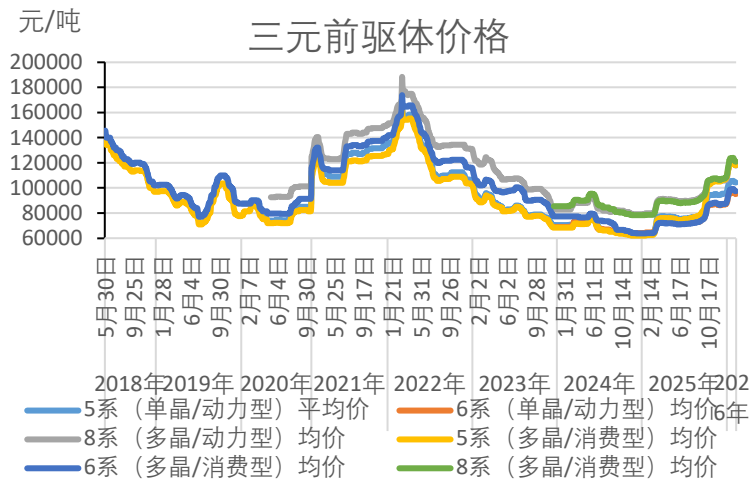
重要提示: 本报告非期货交易咨询业务项下服务, 其中的观点和信息仅供参考之用, 不构成对任何人的投资建议。我司不会因为关注、收到或阅读本报告内容而视相关人员为客户; 市场有风险, 投资需谨慎。

需求-锂电池-储能



• **重要提示:** 本报告非期货交易咨询业务项下服务, 其中的观点和信息仅作参考之用, 不构成对任何人的投资建议。我司不会因为关注、收到或阅读本报告内容而视相关人员为客户; 市场有风险, 投资需谨慎。

需求-三元前驱体

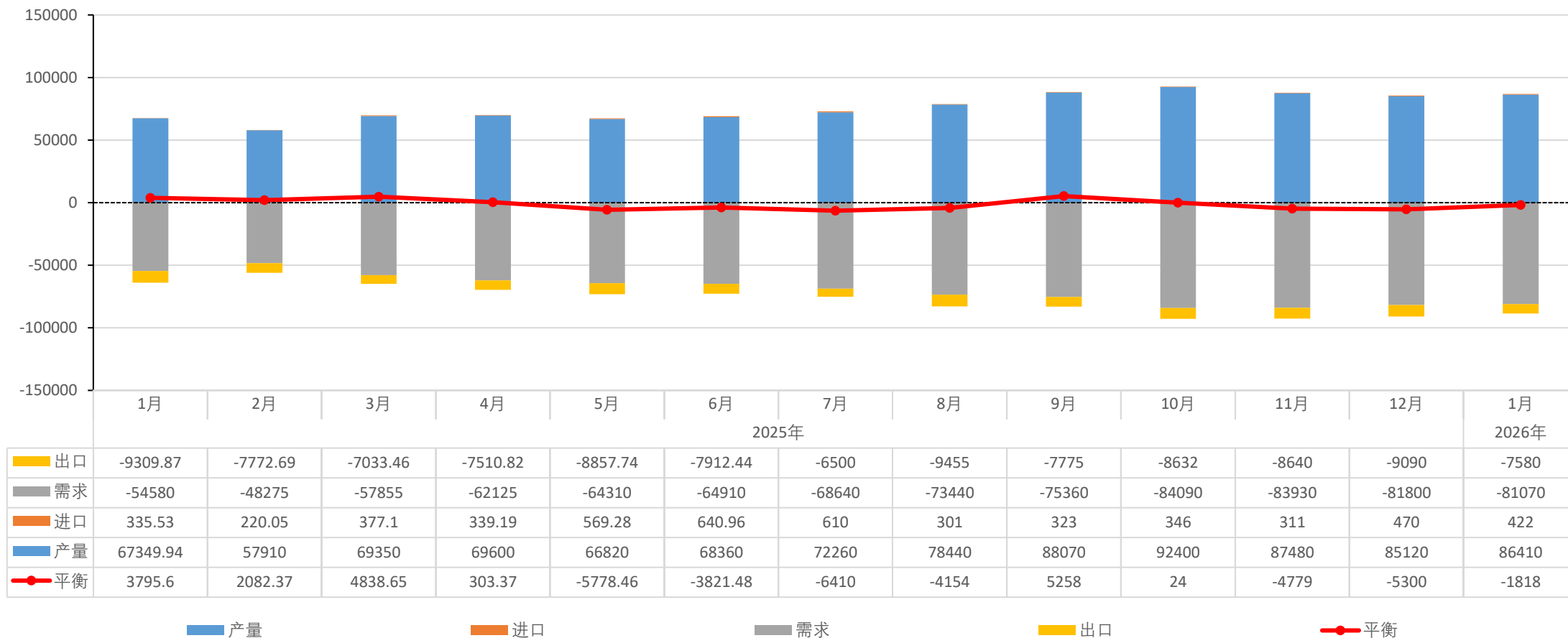


- 重要提示:** 本报告非期货交易咨询业务项下服务, 其中的观点和信息仅作参考之用, 不构成对任何人的投资建议。我司不会因为关注、收到或阅读本报告内容而视相关人员为客户; 市场有风险, 投资需谨慎。

需求-三元前驱体-供需平衡

实物吨

三元前驱体月度供需平衡表

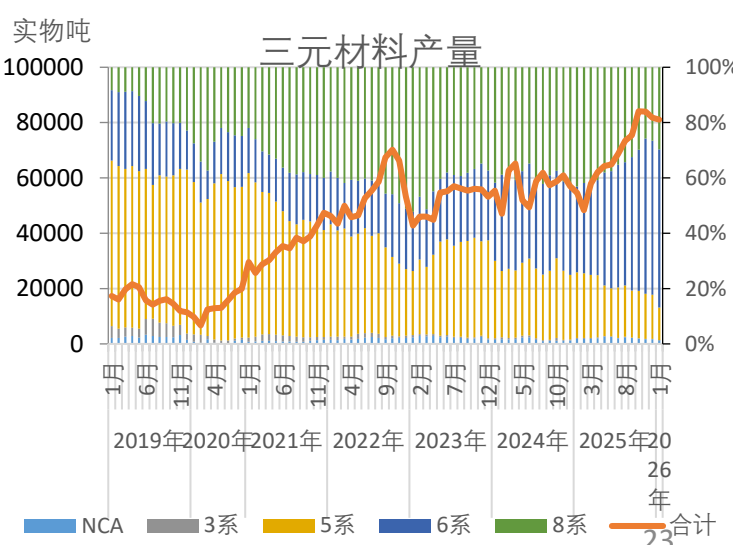
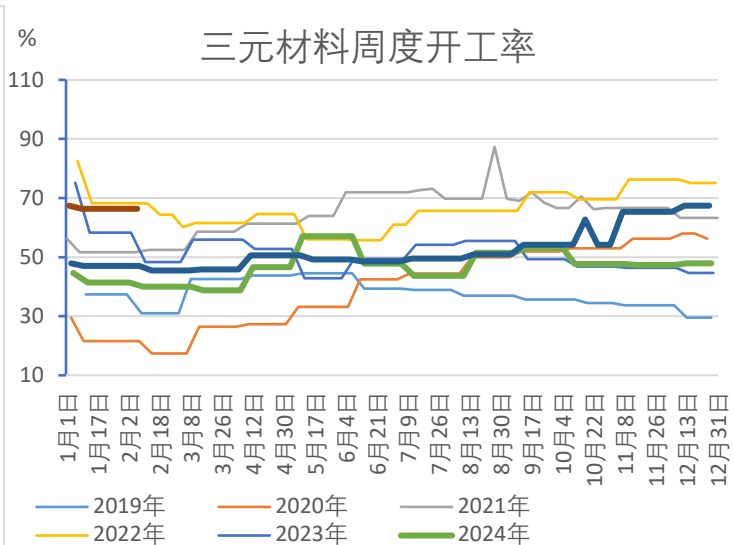
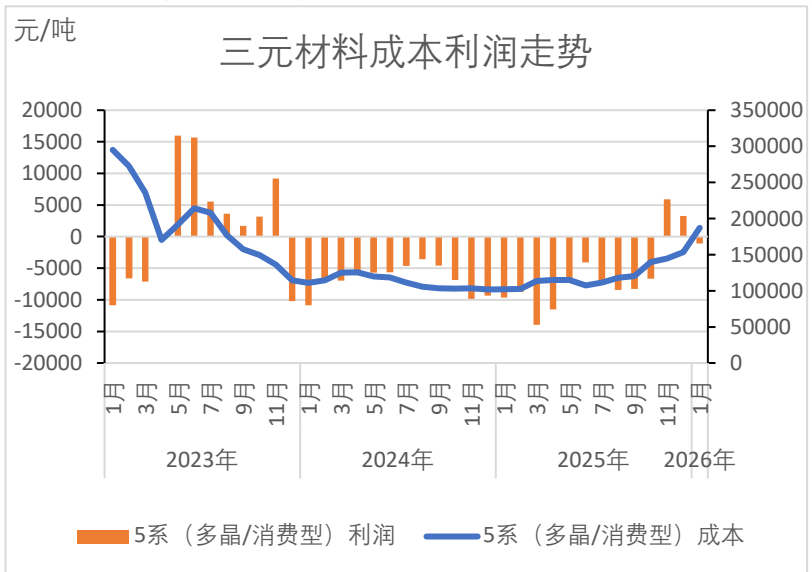
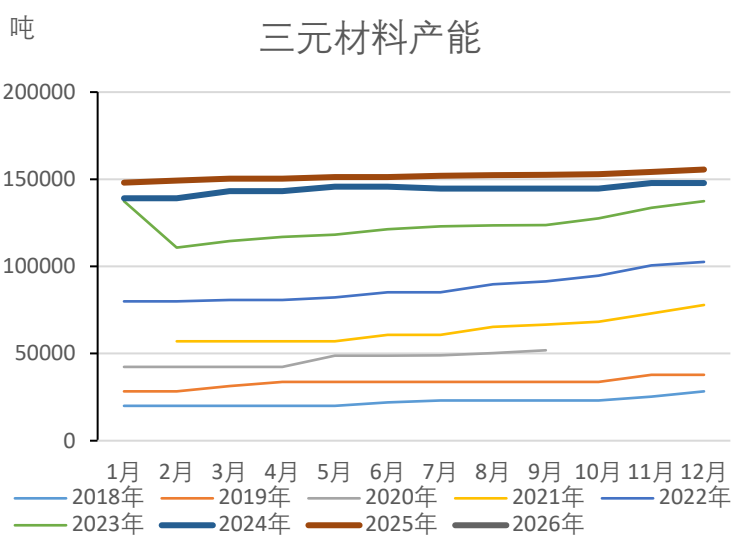
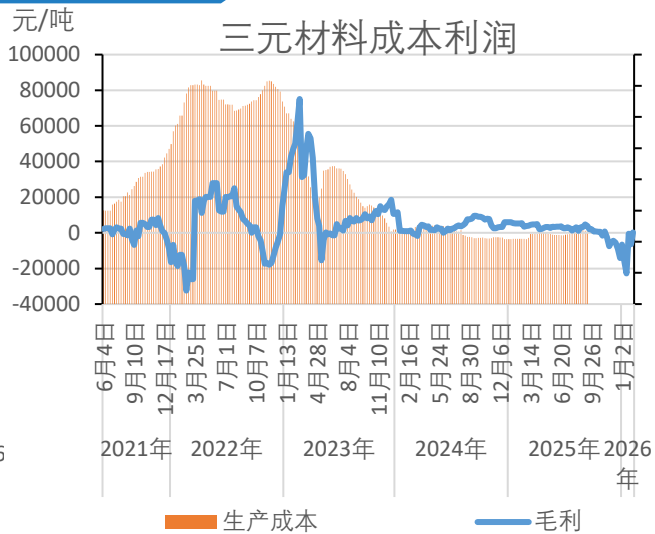
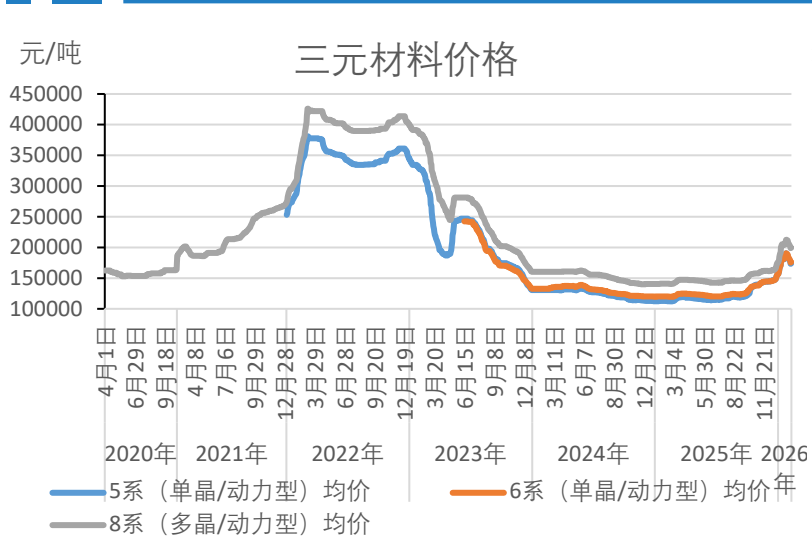


• **重要提示:** 本报告非期货交易咨询业务项下服务, 其中的观点和信息仅供参考之用, 不构成对任何人的投资建议。我司不会因为关注、收到或阅读本报告内容而视相关人员为客户; 市场有风险, 投资需谨慎。

数据来源: SMM

需求-三元材料

● **重要提示：**本报告非期货交易咨询业务项下服务，其中的观点和信息仅作参考之用，不构成对任何人的投资建议。我司不会因为关注、收到或阅读本报告内容而视相关人员为客户；市场有风险，投资需谨慎。

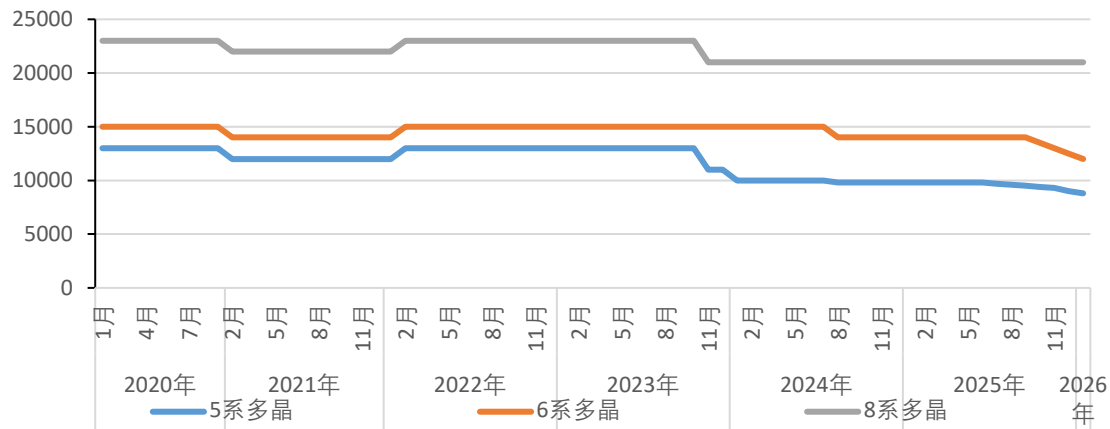


数据来源: SMM

需求-三元材料

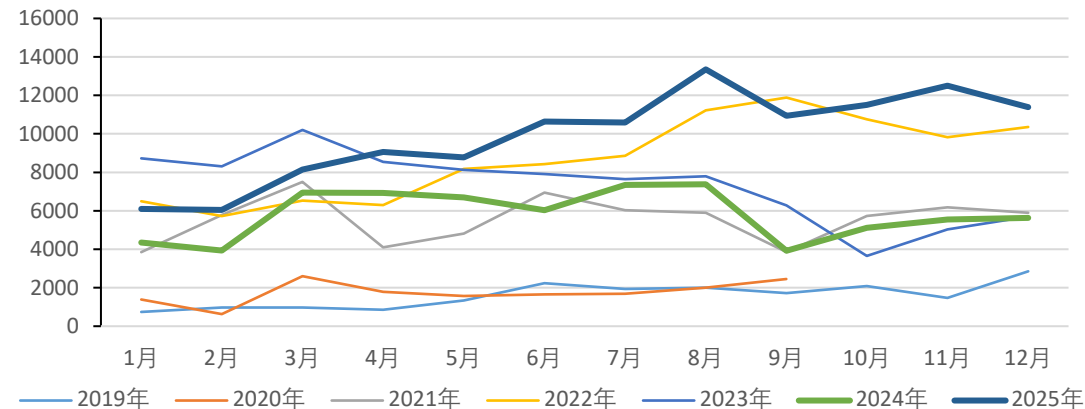
元/吨

三元材料加工费



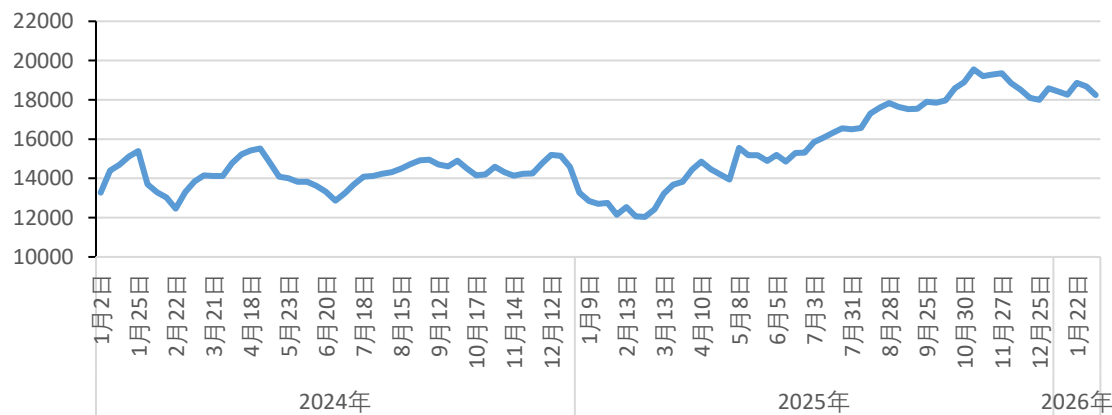
吨

三元材料出口量



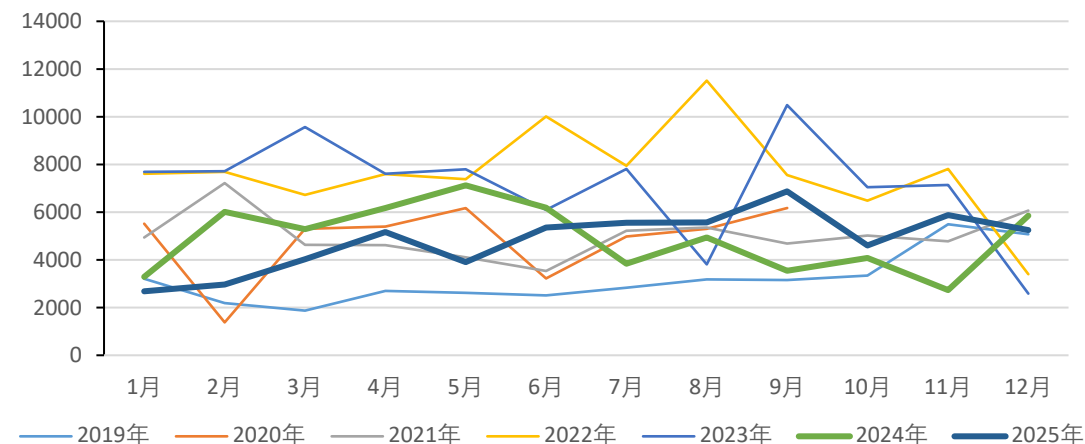
吨

三元材料周度库存



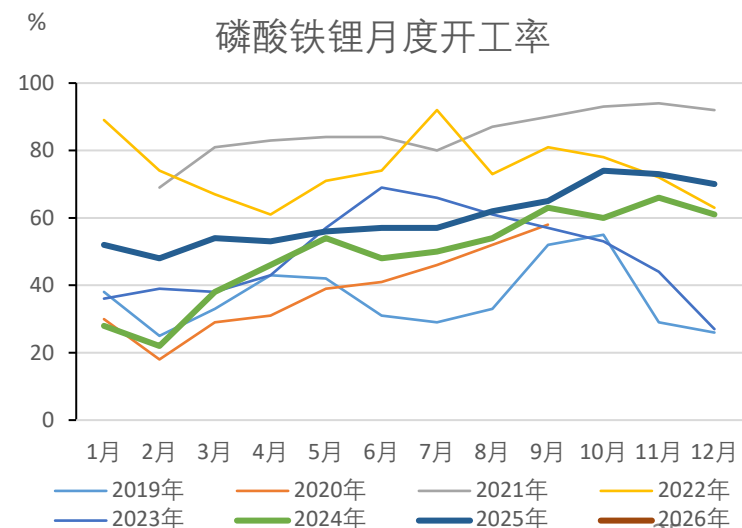
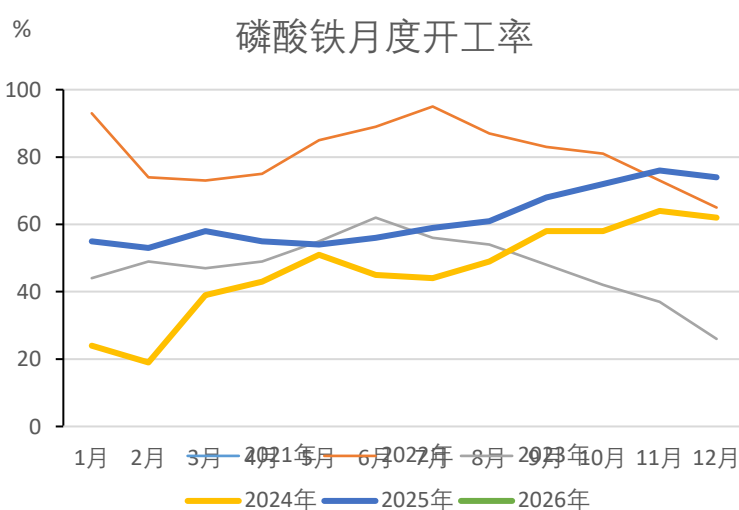
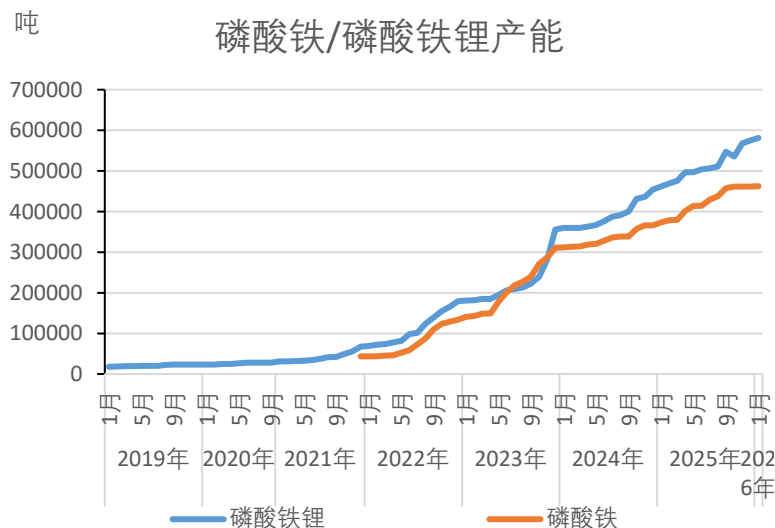
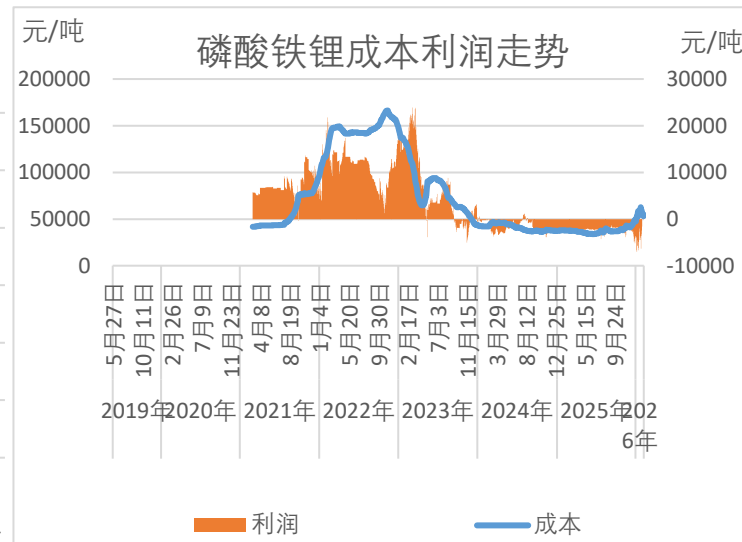
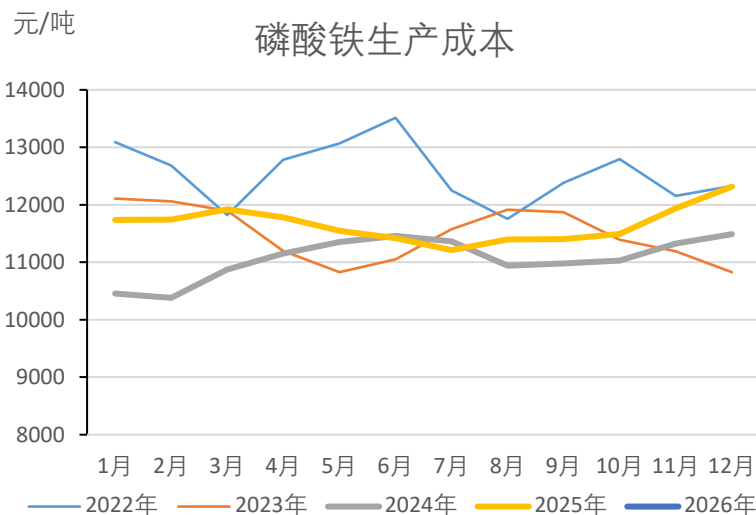
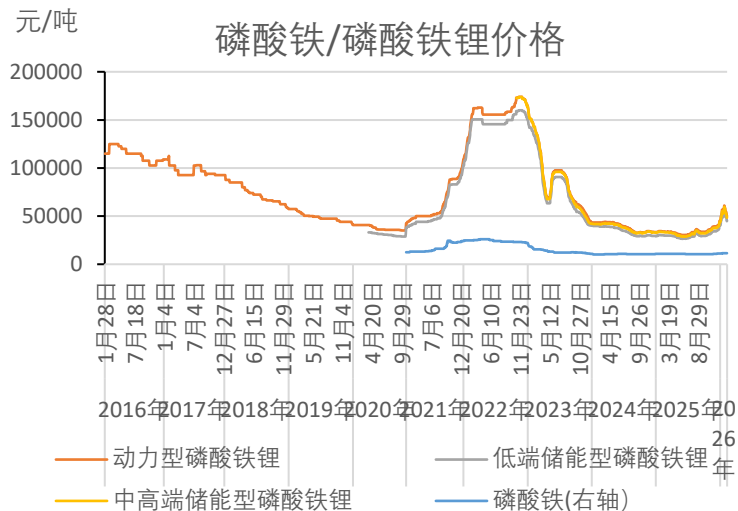
吨

三元材料进口量



• **重要提示:** 本报告非期货交易咨询业务项下服务, 其中的观点和信息仅供参考之用, 不构成对任何人的投资建议。我司不会因为关注、收到或阅读本报告内容而视相关人员为客户; 市场有风险, 投资需谨慎。

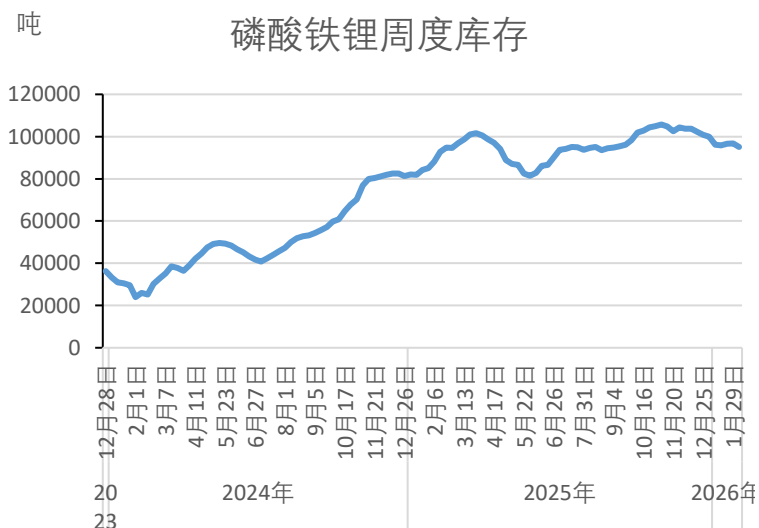
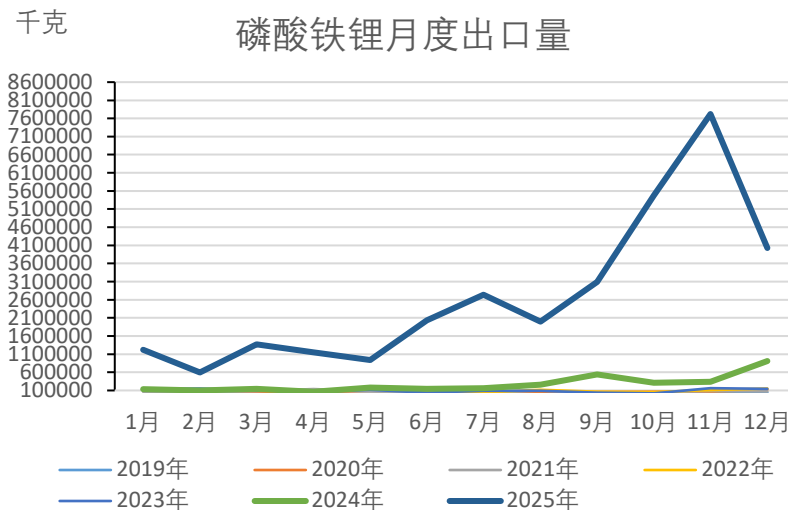
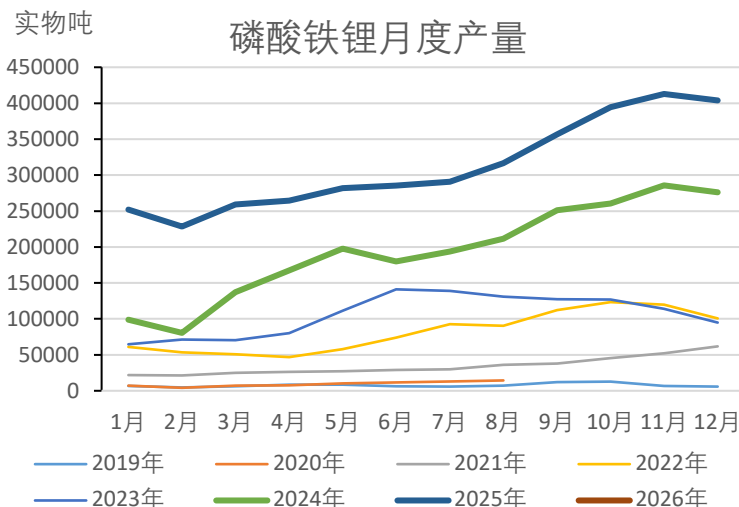
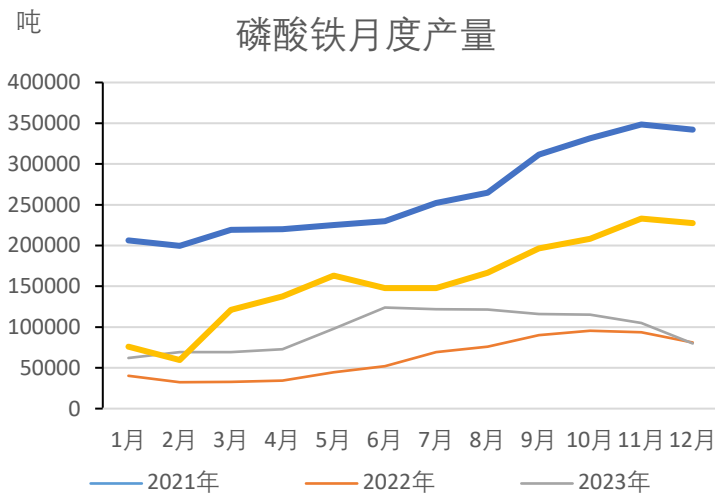
需求-磷酸铁/磷酸铁锂



重要提示: 本报告非期货交易咨询业务项下服务, 其中的观点和信息仅供参考之用, 不构成对任何人的投资建议。我司不会因为关注、收到或阅读本报告内容而视相关人员为客户; 市场有风险, 投资需谨慎。

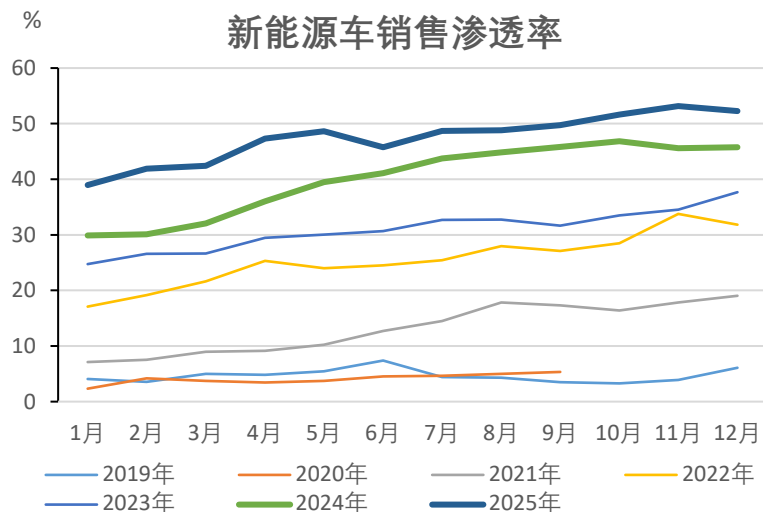
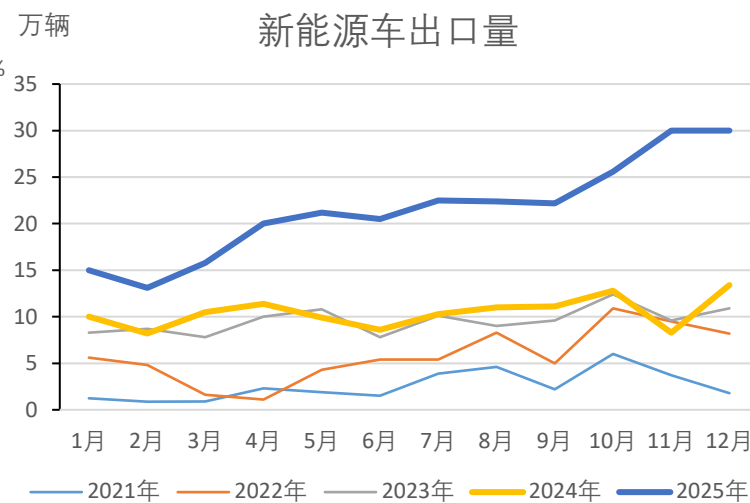
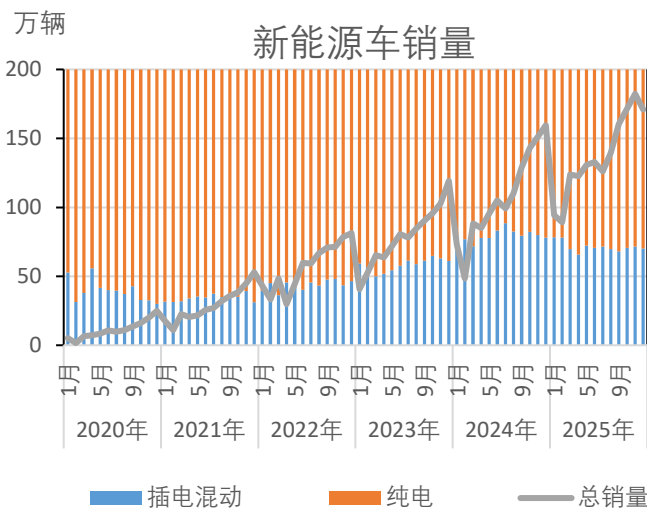
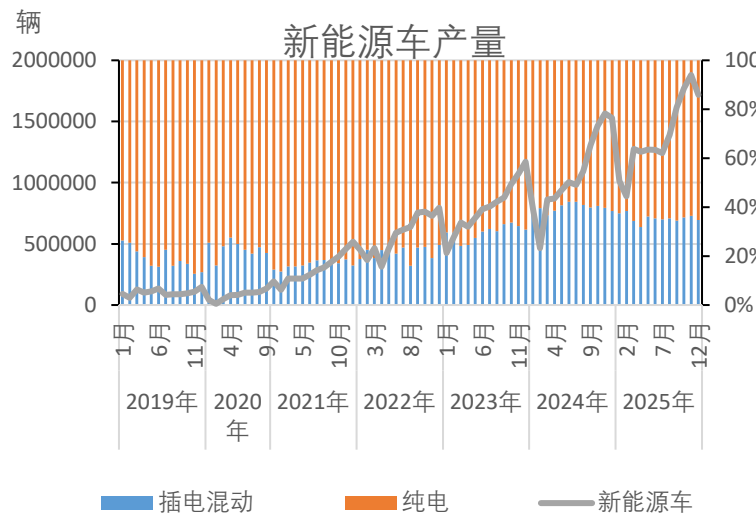
数据来源: SMM

需求-磷酸铁/磷酸铁锂



- 重要提示:** 本报告非期货交易咨询业务项下服务, 其中的观点和信息仅作参考之用, 不构成对任何人的投资建议。我司不会因为关注、收到或阅读本报告内容而视相关人员为客户; 市场有风险, 投资需谨慎。

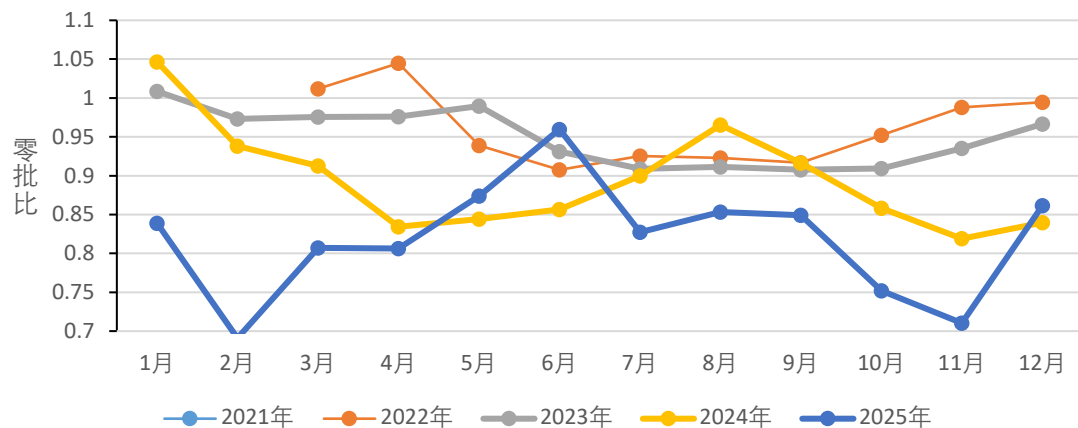
需求-新能源车



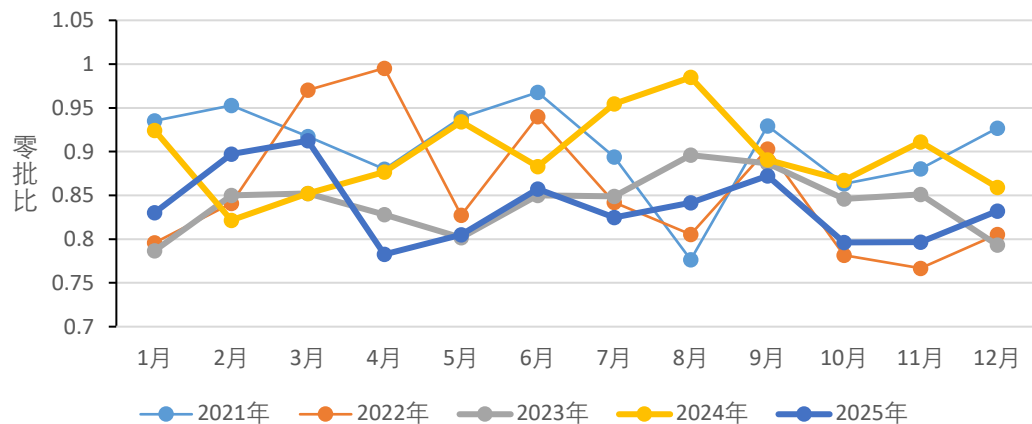
• **重要提示:** 本报告非期货交易咨询业务项下服务, 其中的观点和信息仅作参考之用, 不构成对任何人的投资建议。我司不会因为关注收到或阅读本报告内容而视相关人员为客户。市场有风险 投资需谨慎

需求-新能源车

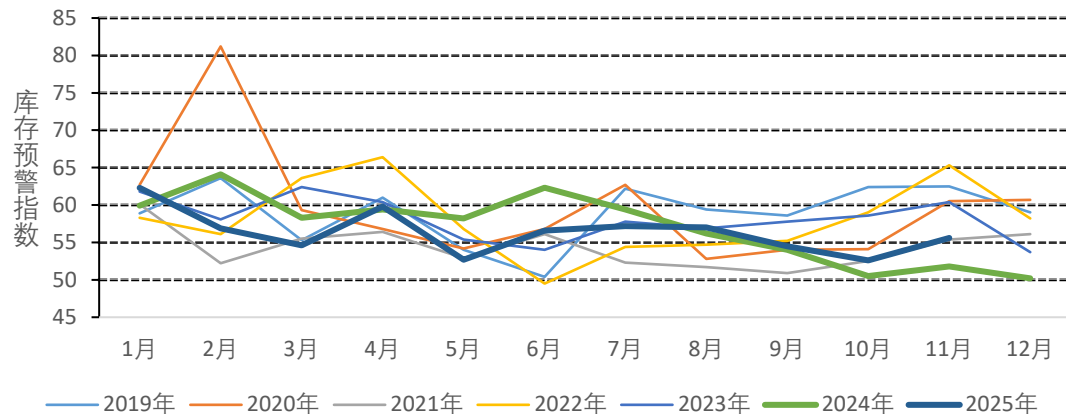
乘联会混动零售批发比



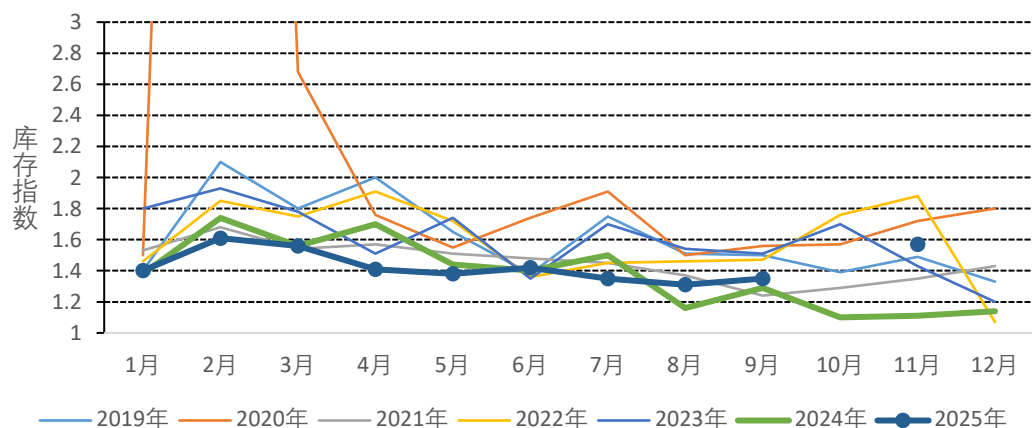
乘联会纯电零售批发比



月度经销商库存预警指数



月度经销商库存指数



重要提示: 本报告非期货交易咨询业务项下服务, 其中的观点和信息仅供参考之用, 不构成对任何人的投资建议。我 数据来源: 乘联分会, 上海钢联, SMM
司不会因为关注、收到或阅读本报告内容而视相关人员为客户; 市场有风险, 投资需谨慎。

免责声明

本报告的著作权属于大越期货股份有限公司。未经大越期货股份有限公司书面授权，任何人不得更改或以任何方式发送、翻版、复制或传播此报告的全部或部分材料、内容。如引用、刊发，须注明出处为大越期货股份有限公司，且不得对本报告进行有悖原意的引用、删节和修改。

本报告基于大越期货股份有限公司及其研究人员认为可信的公开资料或实地调研资料，但大越期货对于本报告所载的信息、观点以及数据的准确性、可靠性、时效性以及完整性不作任何明确或隐含的保证。因此任何人不得对本报告所载的信息、观点以及数据的准确性、可靠性、时效性及完整性产生任何依赖，且大越期货不对因使用此报告及所载材料而造成的损失承担任何责任。本报告不应取代个人的独立判断。本报告仅反映编写人的不同设想、见解及分析方法。本报告所载的观点并不代表大越期货股份有限公司的立场。

本报告中的信息以及所表达意见，仅作参考之用，不构成任何投资、法律、会计或税务的最终操作建议，大越期货股份有限公司不就报告中的内容对最终操作建议做出任何担保，投资者根据本报告作出的任何投资决策与大越期货股份有限公司及本报告作者无关。

THANKS!

