

## 供需淡季，菜粕震荡回落 (菜粕周报12.15-12.19)

大越期货投资咨询部 王明伟

从业资格证号：F0283029

投资咨询资格证号：Z0010442

联系方式：0575-85226759

**重要提示：**本报告非期货交易咨询业务项下服务，其中的观点和信息仅作参考之用，不构成对任何人的投资建议。

我司不会因为关注、收到或阅读本报告内容而视相关人员为客户；市场有风险，投资需谨慎。

# CONTENTS

## 目 录

---

1

每周提示

2

近期要闻

3

多空关注

4

基本面数据

5

持仓数据

# ★菜粕观点和策略

1. 基本面：菜粕震荡回落，豆粕走势带动和技术性震荡整理，市场回归震荡等待加拿大油菜籽进口反倾销裁定尚待最终结果。菜粕现货需求进入淡季，库存维持低位支撑盘面，加上中加贸易磋商仍变数，盘面短期受豆粕影响维持区间震荡。中性
2. 基差：现货2490，基差167，升水期货。偏多
3. 库存：菜粕库存0.02万吨，上周0.02万吨，周环比持平，去年同期2.8万吨，同比减少99.29%。偏多
4. 盘面：价格在20日均线下方且方向向下。偏空
5. 主力持仓：主力多翻空，资金流入，偏空
6. 预期：菜粕受加拿大油菜籽反倾销最终裁定尚有变数影响回归震荡，加上近期国内菜粕进入供需淡季，短期维持震荡格局，关注后续发展。

# 近期要闻：

1. 国内水产养殖进入长假后淡季，现货市场供应短期进入偏紧预期，需求端逐渐减少压制盘面预期，加拿大油菜籽收割出口阶段，但中加贸易问题影响短期出口减少国内供应预期。

2. 中国对加拿大油菜籽进口反倾销调查初步裁定成立，并开始征收进口保证金75.8%，一旦最终裁定成立，保证金将作为加征关税不予退还，但是未来裁定结果尚有变数，等待中加贸易关系进一步发展情况明朗再行决定。

3. 全球油菜籽今年产量保持增产，主要加拿大油菜籽产量高于预期。

4. 俄乌冲突尚在进行，乌克兰油菜籽减产和俄罗斯油菜籽产量增加相对抵消影响，全球地缘冲突未来仍有上升可能，对大宗商品尚有支撑。

## 利多：

1. 中国对加拿大油菜籽进口反倾销初步认定并加征进口保证金。
2. 油厂菜粕库存无压力。

## 利空：

1. 国内水产需求进入季节性淡季
2. 中国对加拿大油菜籽进口反倾销最终结果仍有变数，尚有小概率和解可能。

## 当前主要逻辑：

市场聚焦国内水产养殖需求和加拿大油菜籽关税战预期

## 主要风险点：

1. 国内水产养殖需求长假后转淡（下行风险）；
2. 未来进口油菜籽到港增多（下行风险）；

# ★ 菜粕交易策略

□ 期货：短期震荡偏弱

单边：RM2605短期2300至2500震荡，短线或者观望。

期货区间震荡操作为主

□ 期权策略：

期权卖出虚值看跌期权。

# 国内菜粕基本面数据

1. 菜籽到港情况
2. 油厂压榨和库存情况
3. 菜粕成交情况
4. 水产养殖情况

# 国内油菜籽供需平衡表

时间	收获面积	期初库存	产量	总供给	总消费	期末库存	库存消费比
2014年	5100	585	8500	13534.6	12981	553.6	4.26
2015年	4200	553.6	6800	11718.6	11216	502.6	4.48
2016年	3800	502.6	5700	10131.6	9961	170.6	1.71
2017年	3700	170.6	5500	9845.6	9761	84.6	0.87
2018年	3750	84.6	5600	10072.9	9961	111.9	1.12
2019年	3700	111.9	5450	7648.9	7541	107.9	1.43
2020年	3850	107.9	6300	8907.9	8491	416.9	4.91
2021年	4000	416.9	7500	12327.9	11501	826.9	7.19
2022年	5000	826.9	8000	12876.9	12061	815.9	6.76
2023年	5500	815.9	8500	13815.9	12621	894.9	6.93

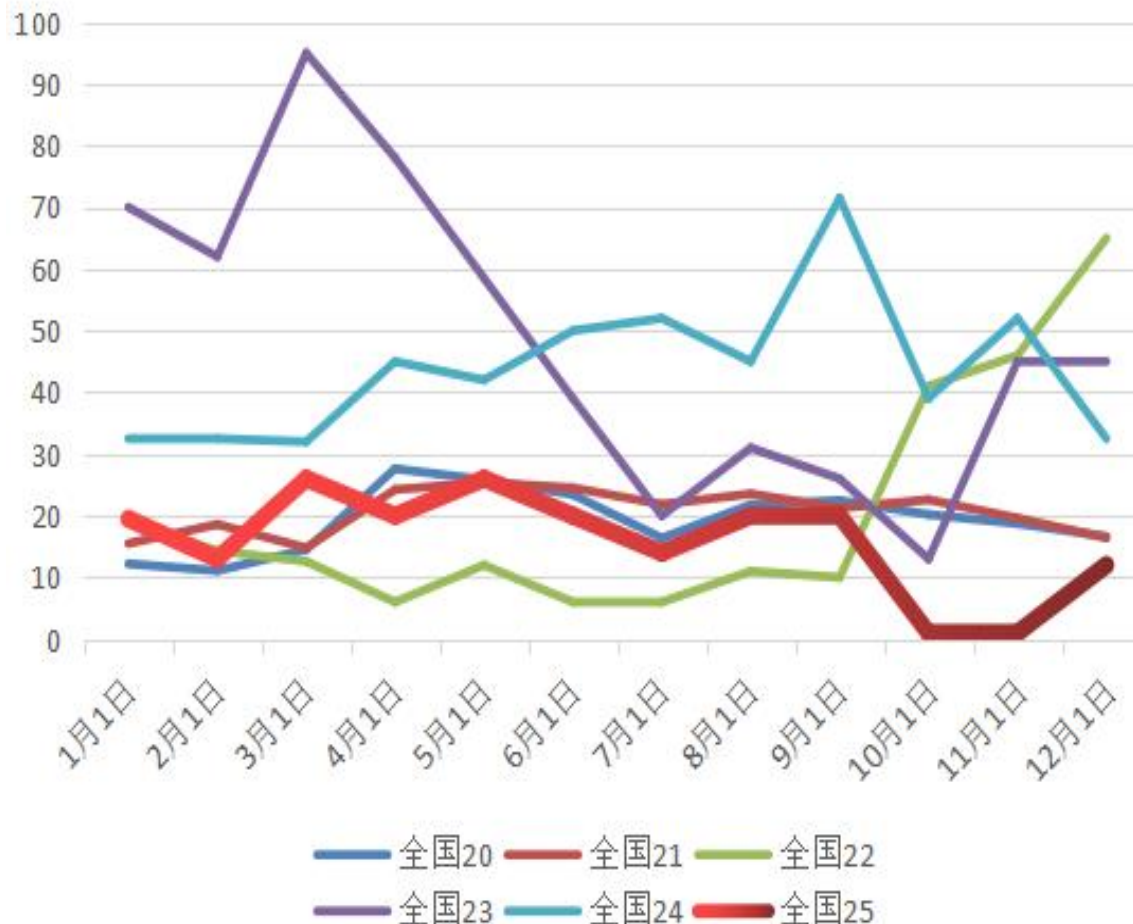


# 国内菜粕供需平衡表

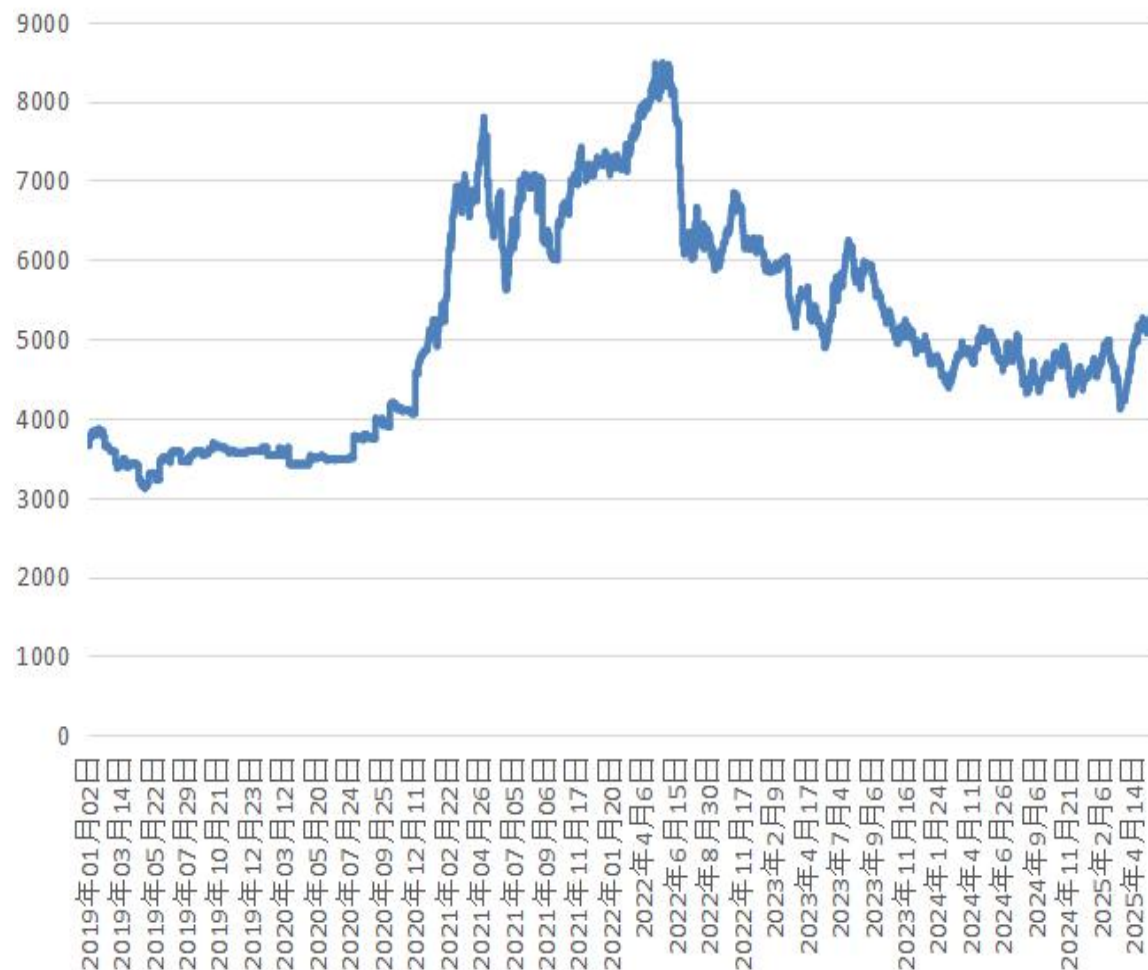
时间	期初库存	产量	总供给量	饲料需求量	总需求	期末库存	库存消费比
2014年	546	7475	8217	7905	7935	282	3.55
2015年	282	6367	6827	6500	6540	287	4.39
2016年	287	5752	6791	6500	6520	271	4.16
2017年	271	5546	6773.3	6600	6610	163.3	2.47
2018年	163.3	5664	7215.3	7000	7010	205.3	2.93
2019年	205.3	4277.5	6392.8	6200	6214	178.8	2.88
2020年	178.8	4838	6983.8	6600	6605	378.8	5.74
2021年	511.8	4956	7499.8	6800	6805	694.8	10.21
2022年	694.8	4838	7743.8	7000	7005	738.8	10.55
2023年	738.8	6667	9605.8	9000	9010	595.8	6.61

# 进口菜籽到港12月小幅增多，进口成本收关税扰动

进口油菜籽到港量

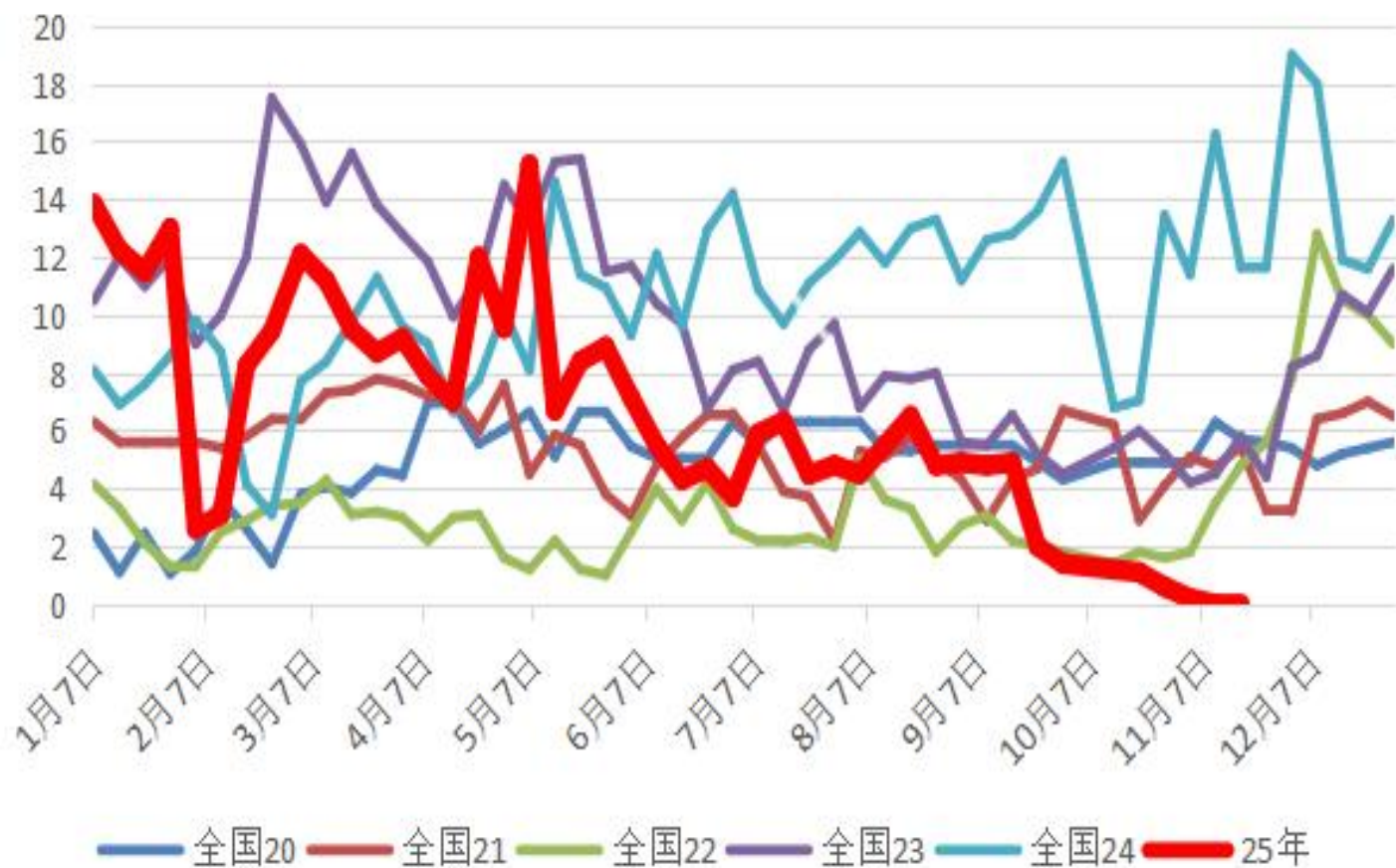


油菜籽进口成本



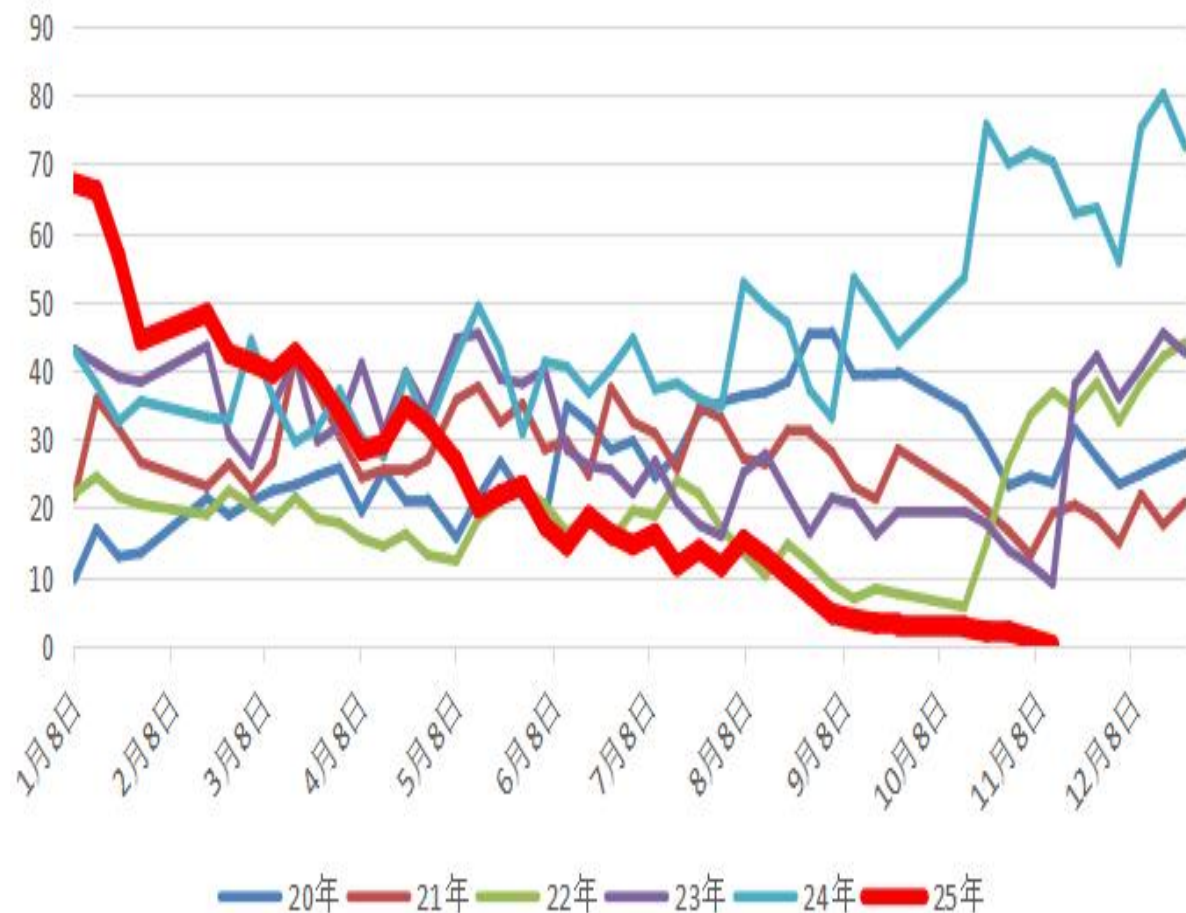
# 油厂菜籽入榨量维持零开机。

国内油厂油菜籽入榨量

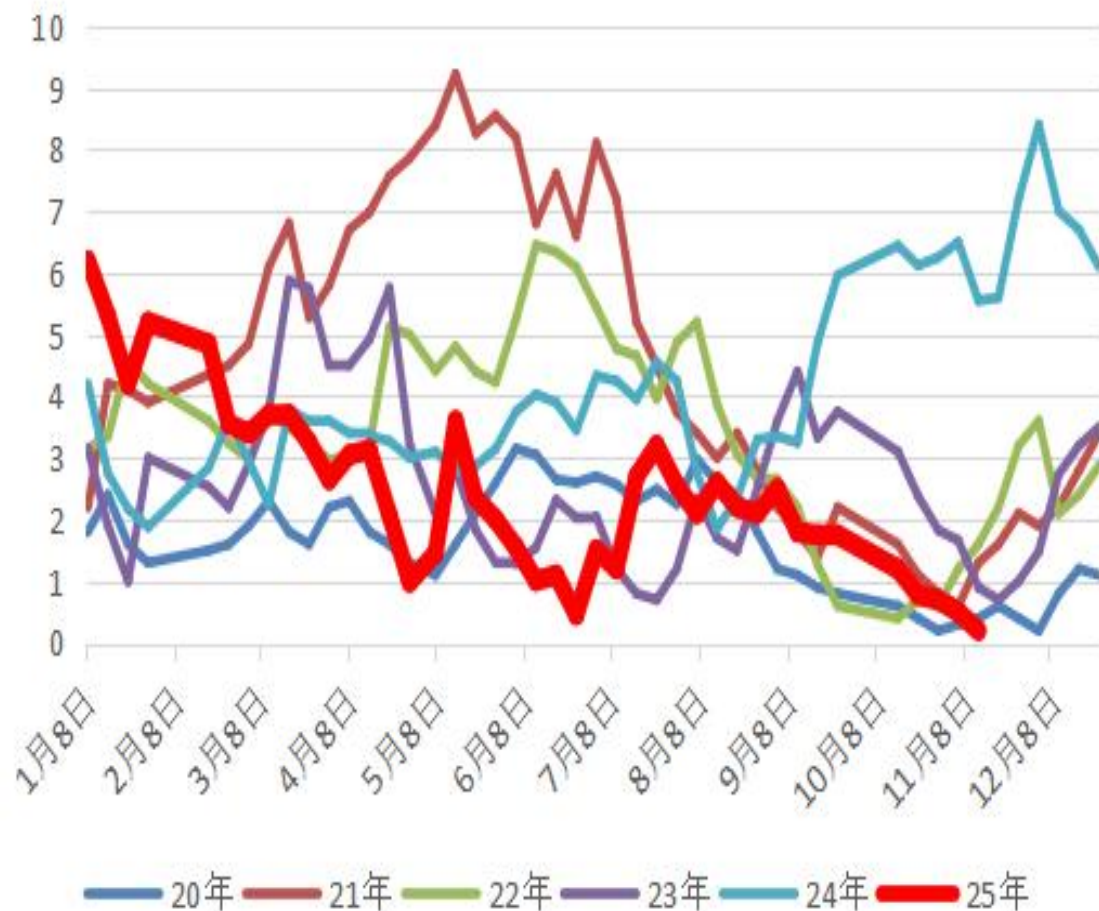


## 油厂菜籽库存维持低位，菜粕库存处于低位。

国内沿海油厂油菜籽库存



国内油厂菜粕库存

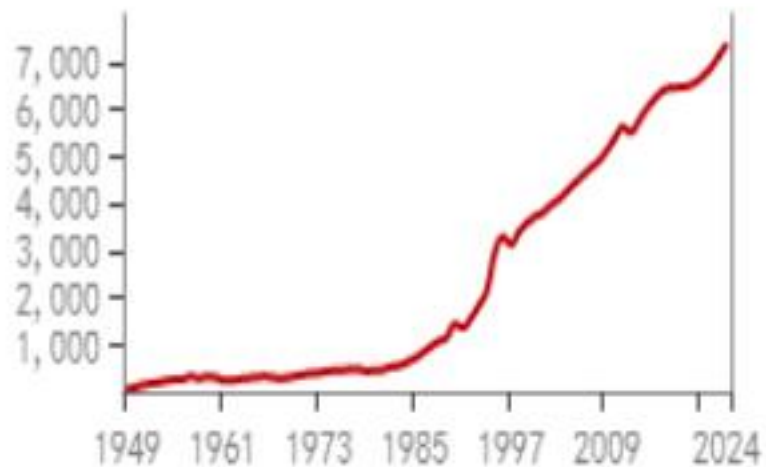




# 中国水产品和鱼类产量

—— 统计局：水产品：产量：中国（年）

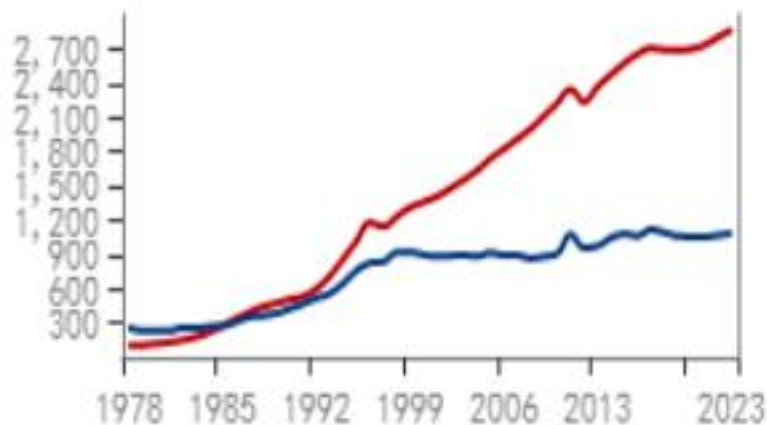
单位：万吨



数据来源：钢联数据

—— 统计局：淡水鱼类：产量：中国（年）

—— 统计局：海水鱼类：产量：中国（年）

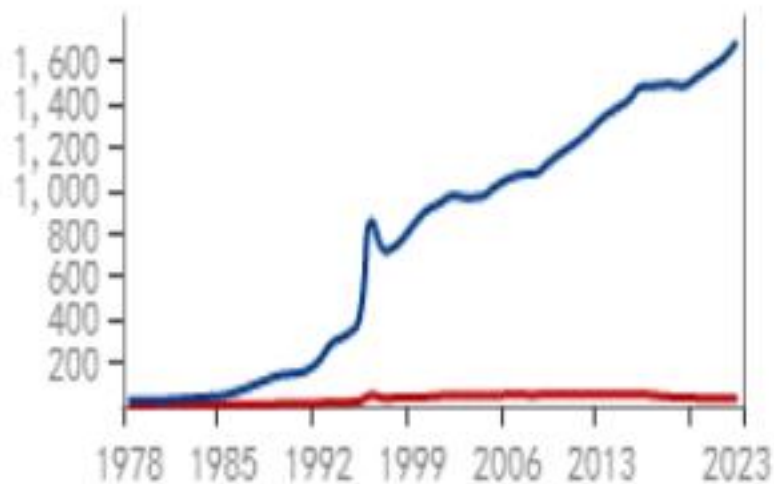


数据来源：钢联数据

# 中国贝类和虾蟹类产量

—— 统计局：淡水贝类：产量：中国（年）

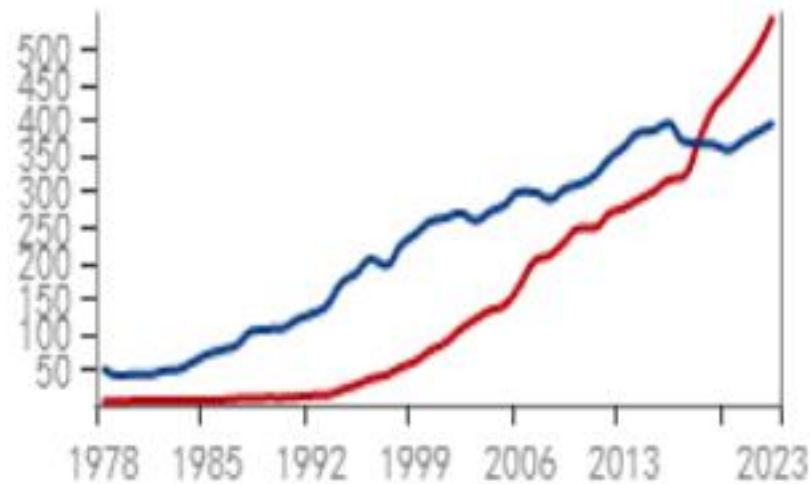
—— 统计局：海水贝类：产量：中国（年）



数据来源：钢联数据

—— 统计局：淡水虾蟹类：产量：中国（年）

—— 统计局：海水虾蟹：产量：中国（年）

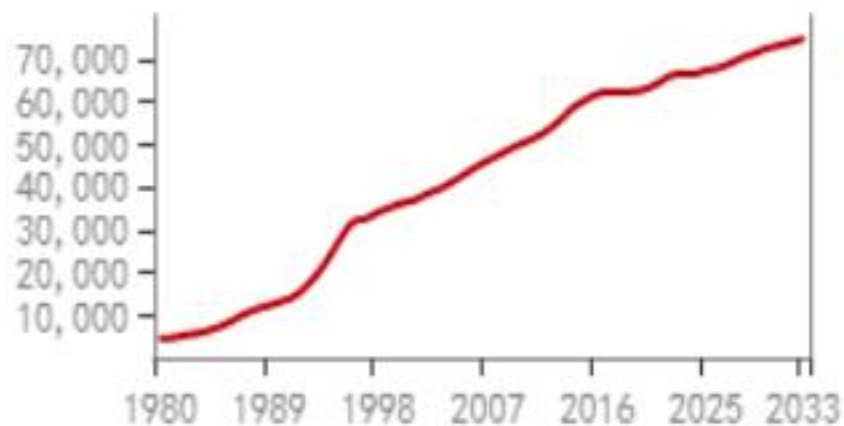


数据来源：钢联数据

# OECD（经合组织）中国鱼类产量和进口预估

— OECD: 鱼类: 产量: 中国 (年)

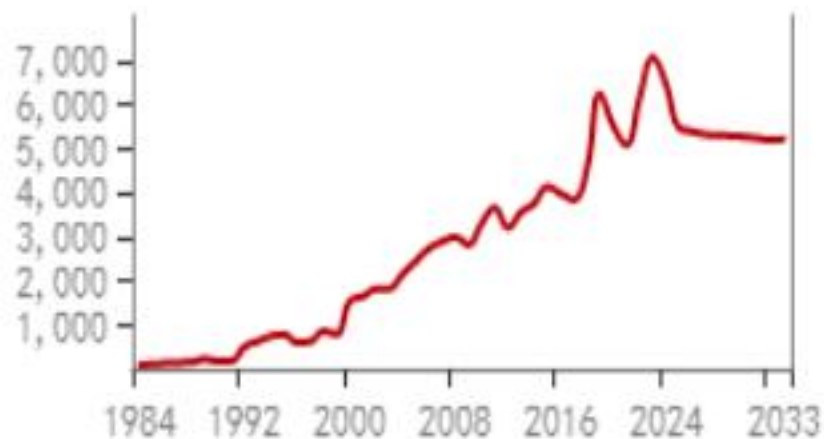
单位: 千吨



数据来源: 钢联数据

— OECD: 鱼类: 进口数量: 中国 (年)

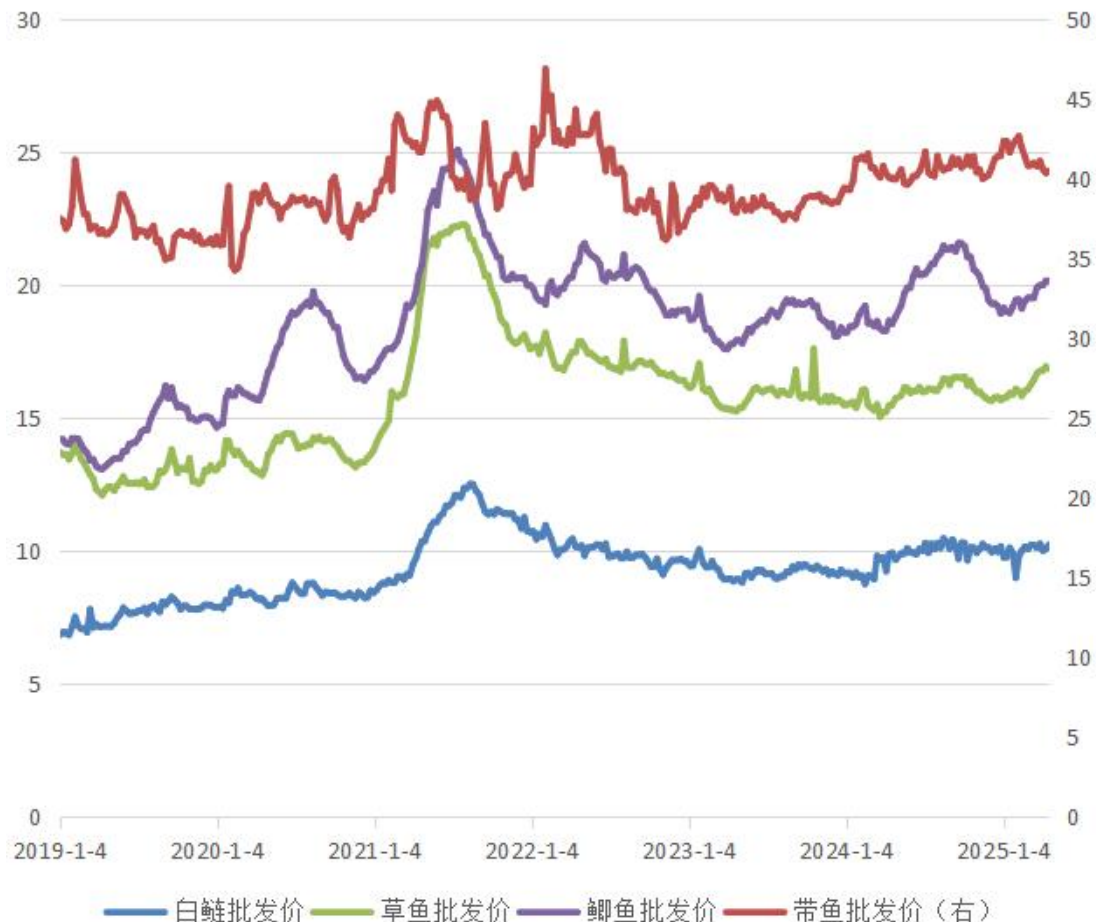
单位: 千吨



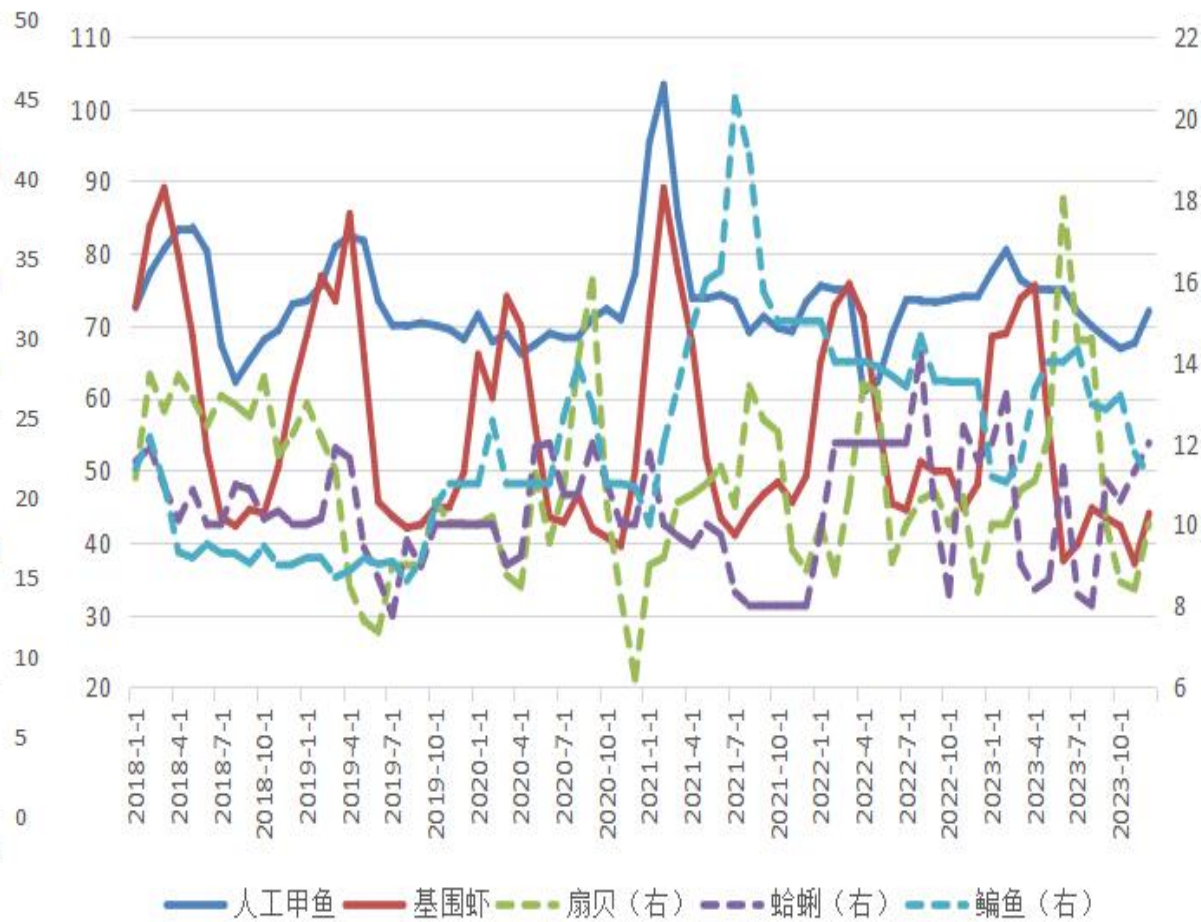
数据来源: 钢联数据

# 水产鱼类价格小幅回落，虾贝类维持平稳。

国内鱼类批发价格



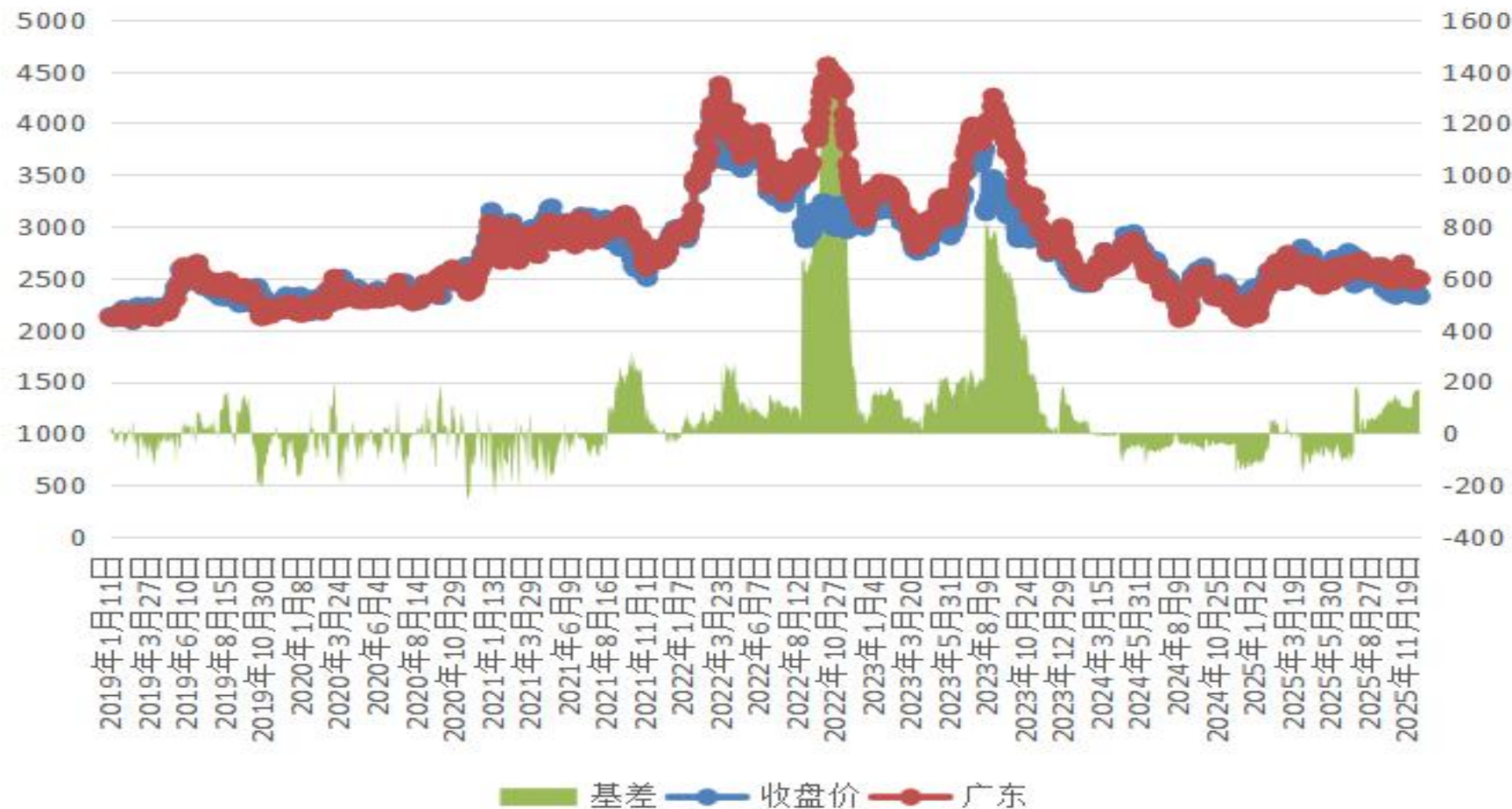
国内虾贝类价格





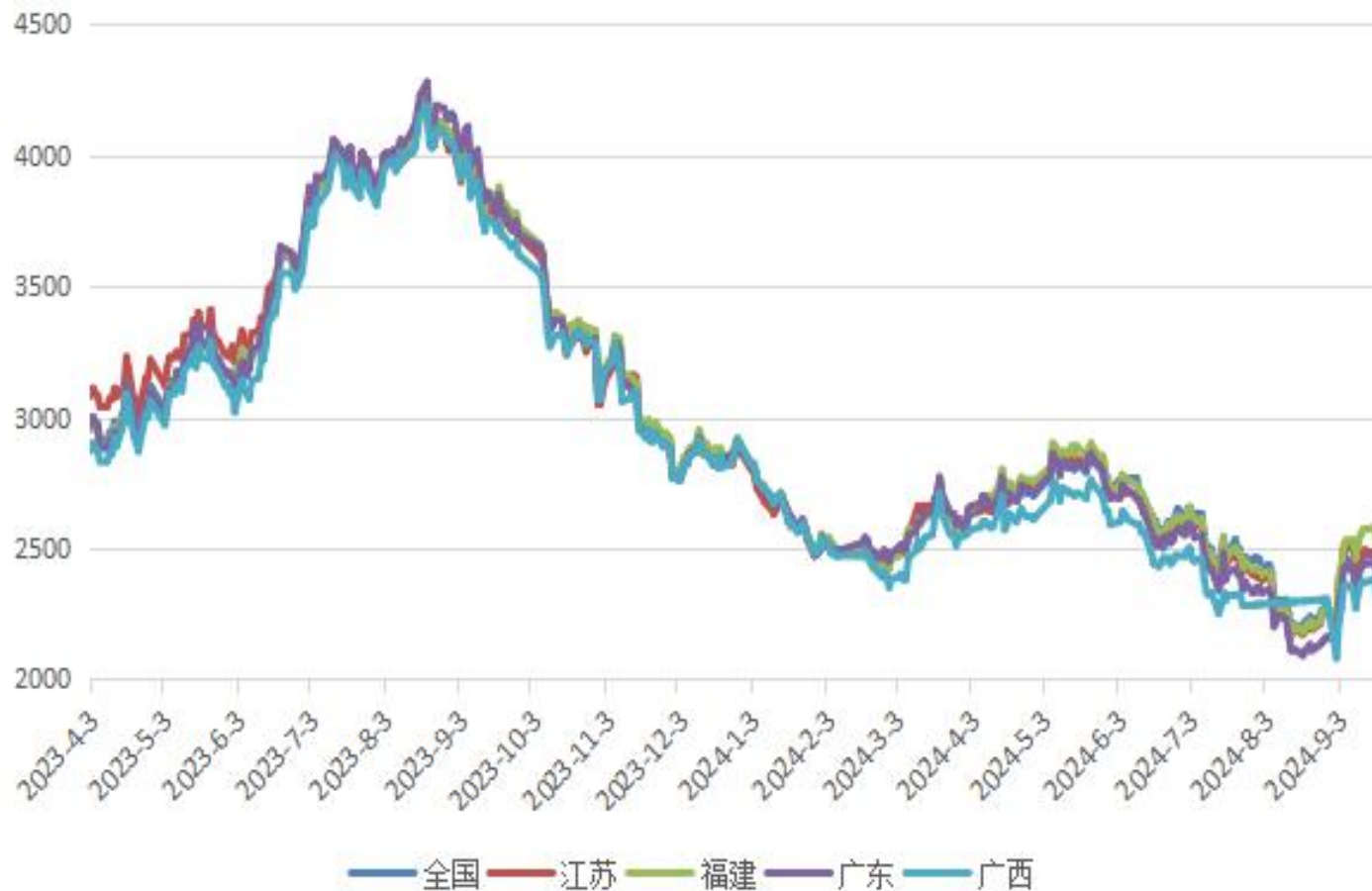
## 菜粕期货震荡回落，现货跟随波动，现货升水维持偏高位

菜粕主力基差



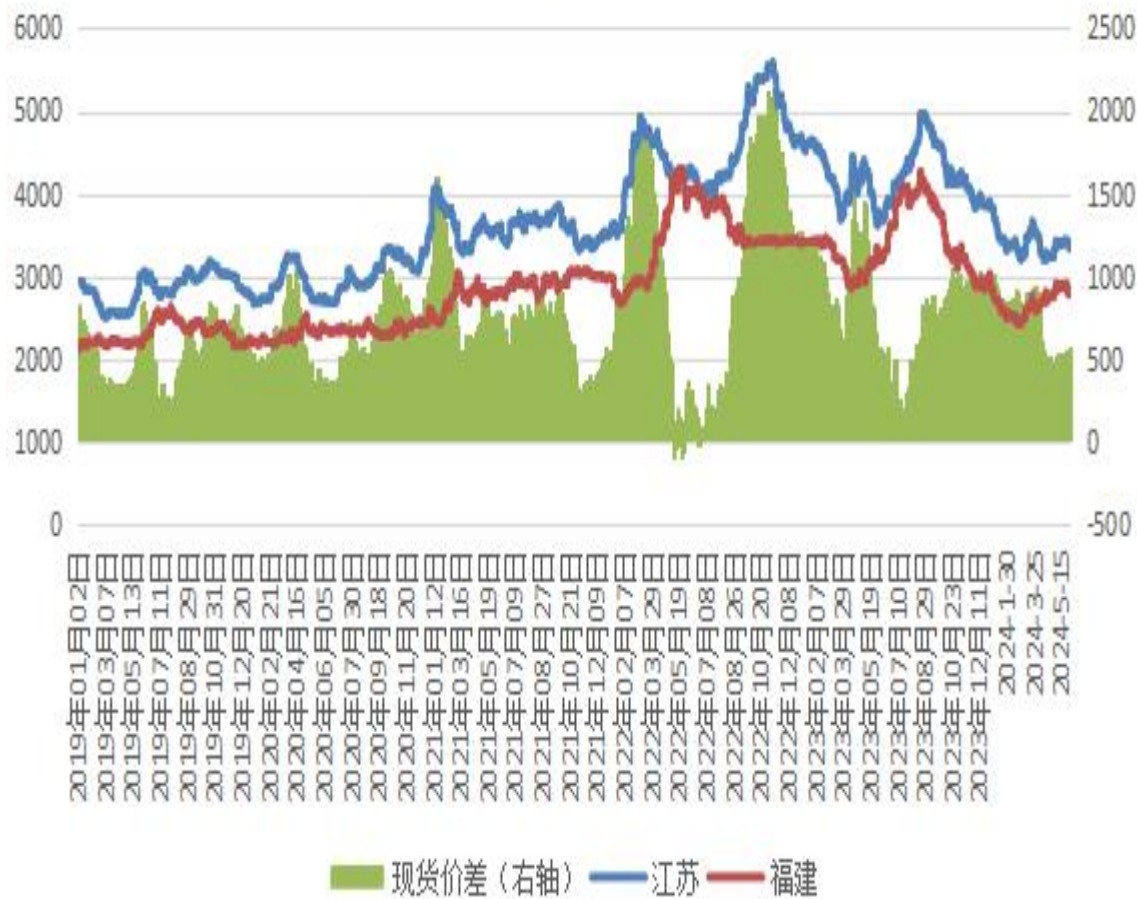
# 菜粕现货价格汇总

国内菜粕现货价格



# 豆菜粕现货价差小幅波动，2605合约豆菜粕价差小幅缩窄

豆菜粕现货价差



豆粕2605(020105)<日线>

查看期权

周期



套利分析(内部使用)(收盘价) 豆粕2605-菜粕2605 416



## 四、技术面分析





# 菜粕技术面分析：

☆ 菜粕受豆粕走势带动震荡回落，中加贸易关系尚存变数，菜粕短期维持震荡，近期中加贸易谈判进行，未来中加贸易关系变数影响盘面；

☆ KDJ指标中低位震荡，短期盘面技术性震荡调整阶段，指标处于中低位限制继续调整空间，是延续回落还是反弹尚待进一步观察和指引。

☆ MACD震荡回落，短期震荡偏弱，但绿色能量收窄，后续走势是继续回落还是反弹需等待油菜籽进口政策指引指引和豆粕带动。

☆ 指标看菜粕短期震荡回落中期维持区间震荡，主要受政策变动和短期豆粕走势带动盘面，后期走势需等待政策面和豆粕进一步指引。

# 菜粕基本面分析：

☆ 菜粕短期豆粕走势带动震荡回落，中国对加拿大油菜籽进口反倾销初裁认定落地，菜粕需求短期转淡压制菜粕价格预期，受豆类走势和供需偏紧平衡影响短期菜粕或维持区间震荡格局。

☆ 进口油菜籽到港量12月小幅增多，水产需求进入淡季，菜粕现货价格跟随盘面波动。12月供需基本面菜粕进入供需两淡格局，加上豆粕走势带动菜粕2605合约短期或维持区间震荡格局。

## 五、下周关注点

- ☆ 最重要：
  - 南美大豆产区种植和生长天气状况
  - 加拿大油菜籽出口和国内压榨需求
  - 中国进口大豆和油菜籽到港及开机情况
- ☆ 次重要：
  - 国内豆粕和水产需求情况
  - 国内油厂菜粕库存和下游采购情况
- ☆ 再次重要：宏观和巴以冲突等

## 免责声明

本报告的著作权属于大越期货股份有限公司。未经大越期货股份有限公司书面授权，任何人不得更改或以任何方式发送、翻版、复制或传播此报告的全部或部分材料、内容。如引用、刊发，须注明出处为大越期货股份有限公司，且不得对本报告进行有悖原意的引用、删节和修改。

本报告基于大越期货股份有限公司及其研究人员认为可信的公开资料或实地调研资料，但大越期货对于本报告所载的信息、观点以及数据的准确性、可靠性、时效性以及完整性不作任何明确或隐含的保证。因此任何人不得对本报告所载的信息、观点以及数据的准确性、可靠性、时效性及完整性产生任何依赖，且大越期货不对因使用此报告及所载材料而造成的损失承担任何责任。本报告不应取代个人的独立判断。本报告仅反映编写人的不同设想、见解及分析方法。本报告所载的观点并不代表大越期货股份有限公司的立场。

本报告中的信息以及所表达意见，仅作参考之用，不构成任何投资、法律、会计或税务的最终操作建议，大越期货股份有限公司不就报告中的内容对最终操作建议做出任何担保，投资者根据本报告作出的任何投资决策与大越期货股份有限公司及本报告作者无关。



# THANKS !

