

聚烯烃周报

2025-12-5

大越期货投资咨询部 金泽彬

从业资格证号：F3048432

投资咨询证号：Z0015557

联系方式：0575-85226759

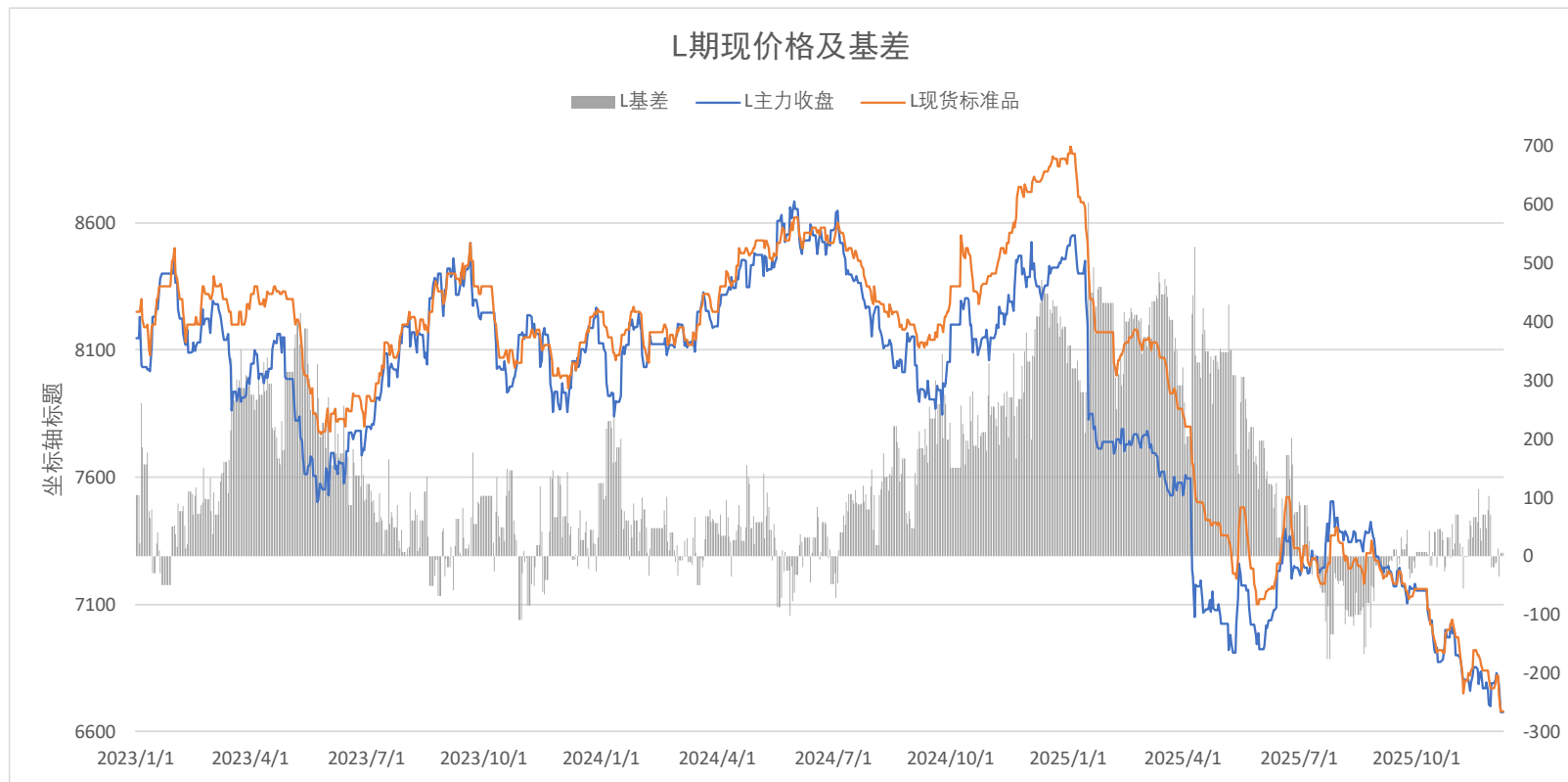
重要提示：本报告非期货交易咨询业务项下服务，其中的观点和信息仅作参考之用，不构成对任何人的投资建议。 我司不会因为关注、收到或阅读本报告内容而视相关人员为客户；市场有风险，投资需谨慎。

• 本周概要:

- 聚烯烃周评：上周L01下跌1.72%，收于6674，合计减仓约10700张。PP01下跌1.94%收于6287，合计减仓约31700张。技术上看，近期L、PP主力合约回落至20日均线，技术走势偏空。
- 大越五大指标中的主力持仓显示，近期L高胜率席位净持仓偏多、PP高胜率席位净持仓偏空。
- L主力合约基差6，PP主力合约基差63，L主力接近平水、PP主力贴水。
- 基本面来看：10月份，官方PMI为49，比上月下降0.8个百分点，制造业景气度有所回落。OPEC+11月30日会议决定维持11月初制定的产量计划，12月份增产13.7万桶/日，在2026年1月、2月和3月暂停增产计划。煤炭价格回落，煤制利润有所好转，俄乌和平协议短期受挫，油价震荡偏强。供需端，PE农膜需求处于弱势，包装膜仍以刚需为主，部分地区有所转好。PP塑编进入淡季需求回落。管材需求尚可。库存方面，聚烯烃产业链库存中性。本周预计L、PP主力合约震荡偏弱。

盘面				现货和库存			生产利润		
合约	最新	周涨跌	涨跌幅	种类	最新	周变化	种类	最新	周变化
L01	6674	-115	-1.72%	L交割品	6680	-90	L油制	-316	19
L05	6742	-115	-1.71%	PE综合厂库	49.7	-0.4	L煤制	-176	64
L09	6788	-94	-1.38%	PE社会库存	48.6	1.5			
PP01	6287	-122	-1.94%	PP交割品	6350	-30	PP油制	-535	21
PP05	6382	-108	-1.69%	PP综合厂库	56.5	1.9	PP煤制	-493	63
PP09	6420	-84	-1.31%	PP社会库存	32.5	1.7	PDH	-1259	-128

- 期现走势



- 期现走势



- 库存



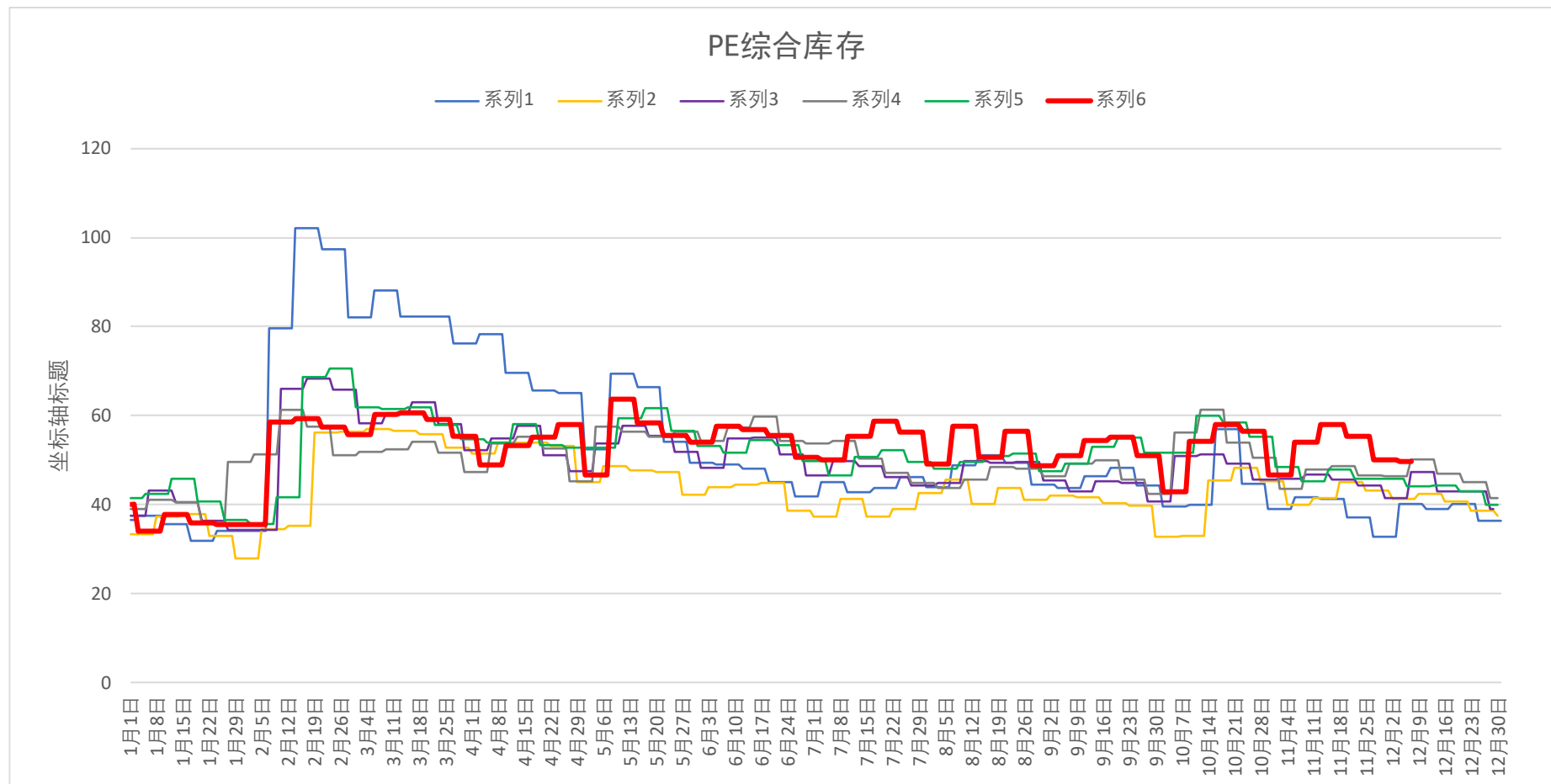
- 供需平衡表-聚乙烯：

年份	产能	产能增速	产量	净进口量	PE进口依赖度	表观消费量	期末库存	实际消费量	消费增速
2018	1869.5		1599.84	1379.72	46.3%	2979.56	39.55	2979.56	
2019	1964.5	5.1%	1765.08	1638.16	48.1%	3403.24	36.61	3406.18	14.3%
2020	2314.5	17.8%	2008.47	1828.16	47.7%	3836.63	37.83	3835.41	12.6%
2021	2754.5	19.0%	2328.34	1407.76	37.7%	3736.1	37.57	3736.36	-2.6%
2022	2929.5	6.4%	2532.19	1274.55	33.5%	3806.74	38.93	3805.38	1.8%
2023	3189.5	8.9%	2807.37	1264.72	31.1%	4072.09	41.43	4069.59	6.9%
2024	3584.5	12.4%	2773.8	1360.32	32.9%	4134.12	47.8	4127.75	1.4%
2025E	4319.5	20.5%							

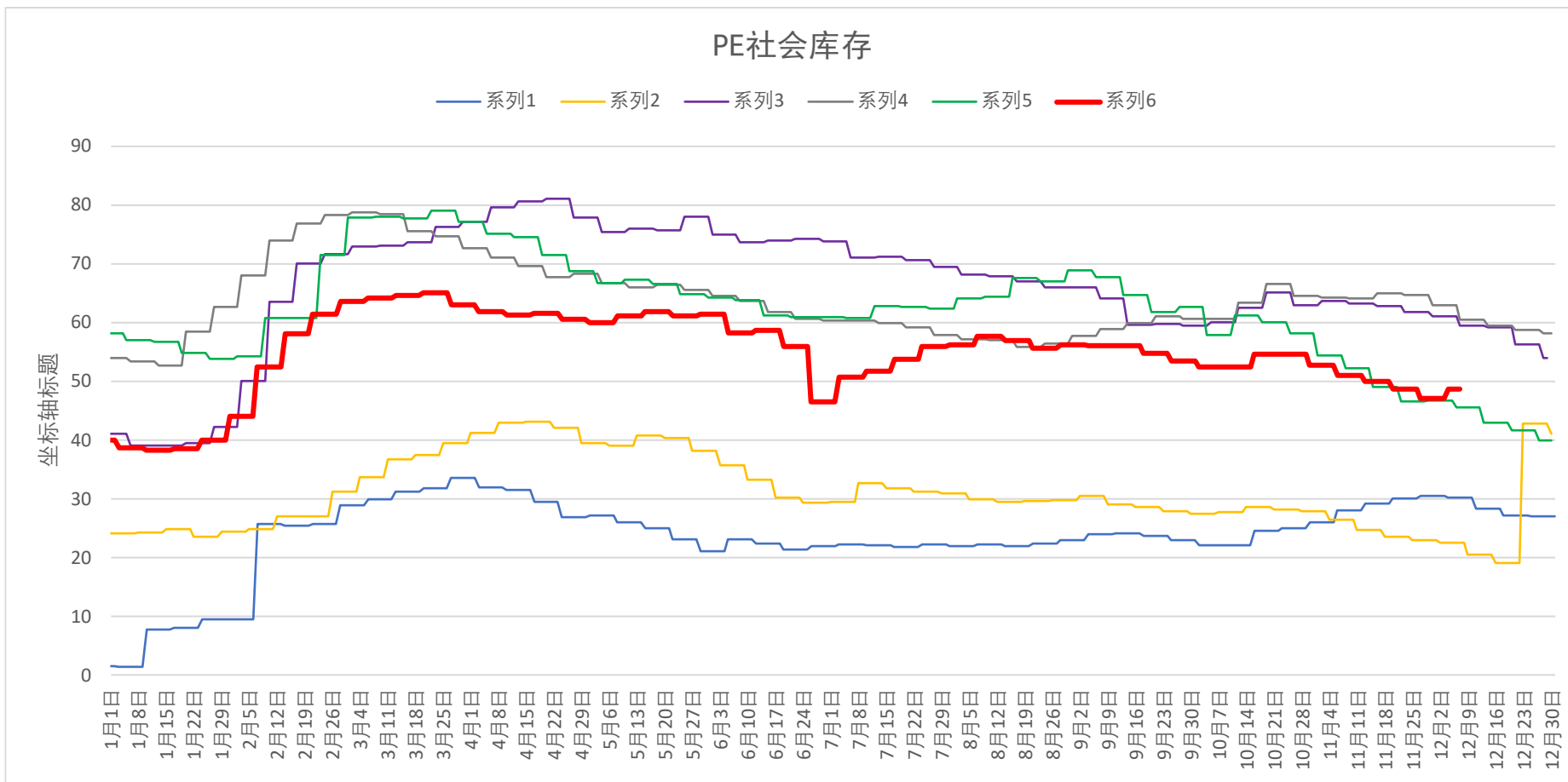
- 供需平衡表-聚丙烯：

年份	产能	产能增速	产量	净进口量	PP进口依赖度	表观消费量	期末库存	实际消费量	消费增速
2018	2245.5		1956.81	448.38	18.6%	2405.19	23.66	2405.19	
2019	2445.5	8.9%	2240	487.94	17.9%	2727.94	37.86	2713.74	12.8%
2020	2825.5	15.5%	2580.98	619.12	19.3%	3200.1	37.83	3200.13	17.9%
2021	3148.5	11.4%	2927.99	352.41	10.7%	3280.4	35.72	3282.51	2.6%
2022	3413.5	8.4%	2965.46	335.37	10.2%	3300.83	44.62	3291.93	0.3%
2023	3893.5	14.1%	3193.59	293.13	8.4%	3486.72	44.65	3486.69	5.9%
2024	4418.5	13.5%	3425	360	9.5%	3785	51.4	3778.25	8.4%
2025E	4906	11.0%							

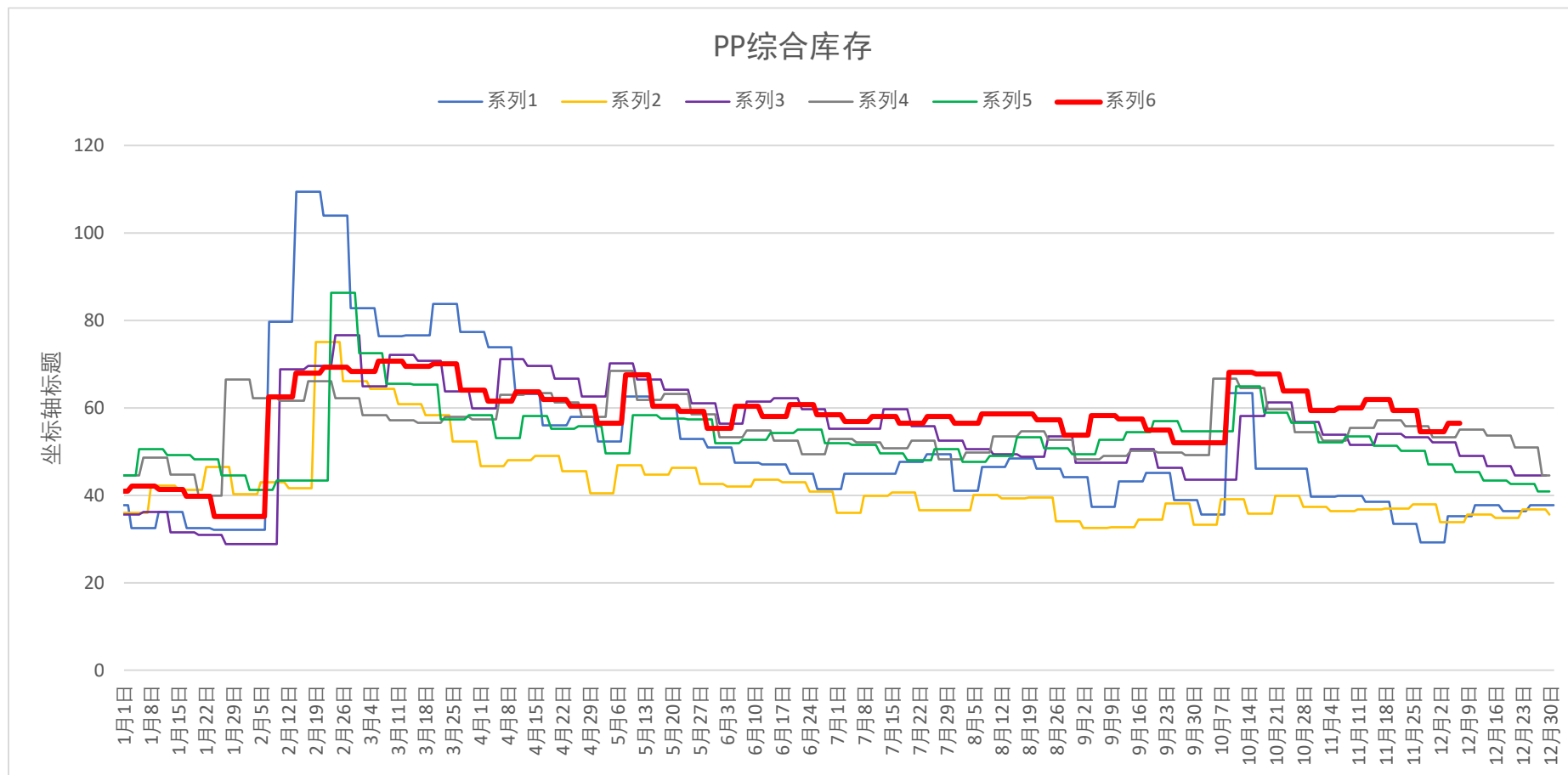
- 库存



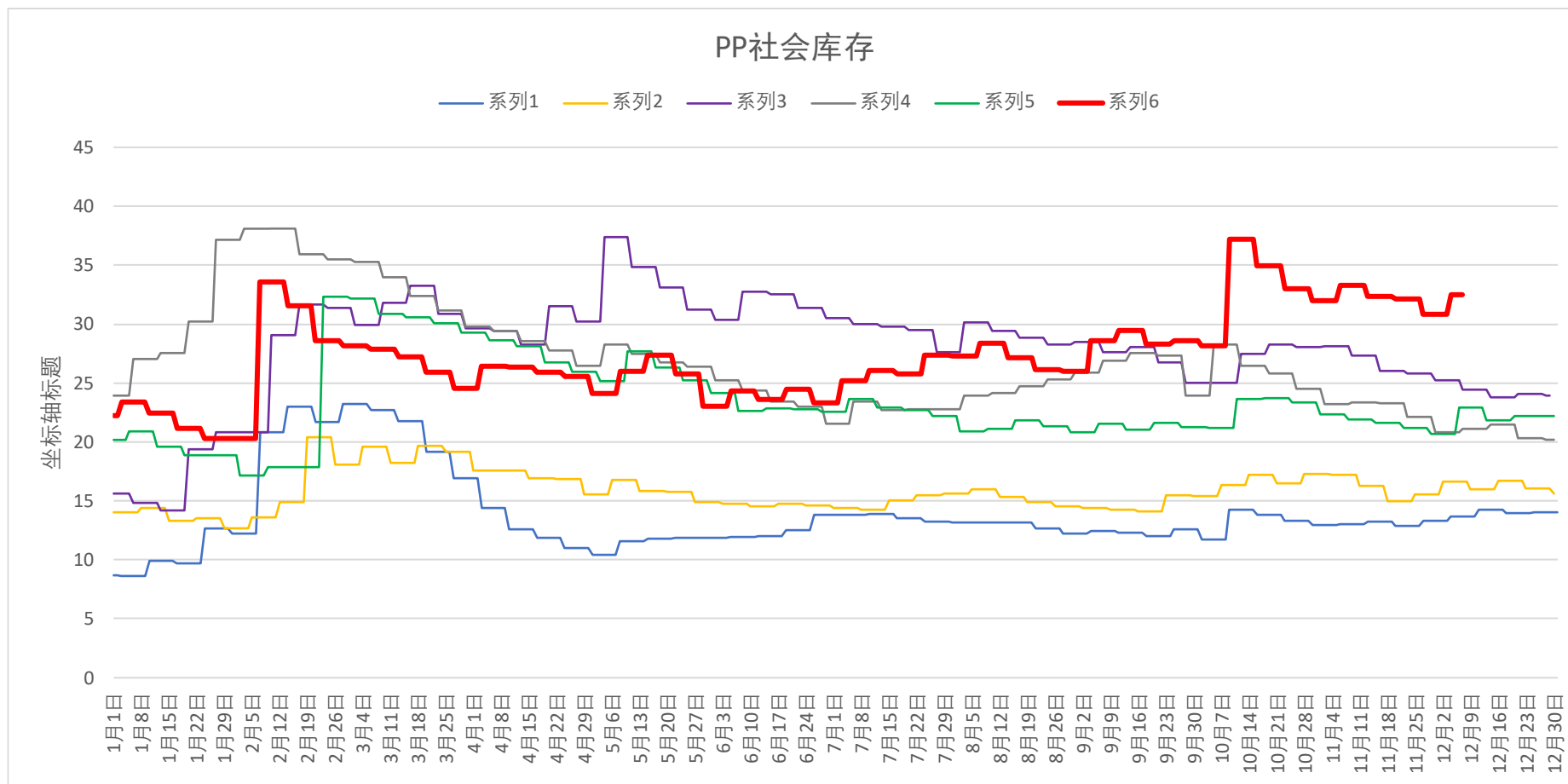
• 库存



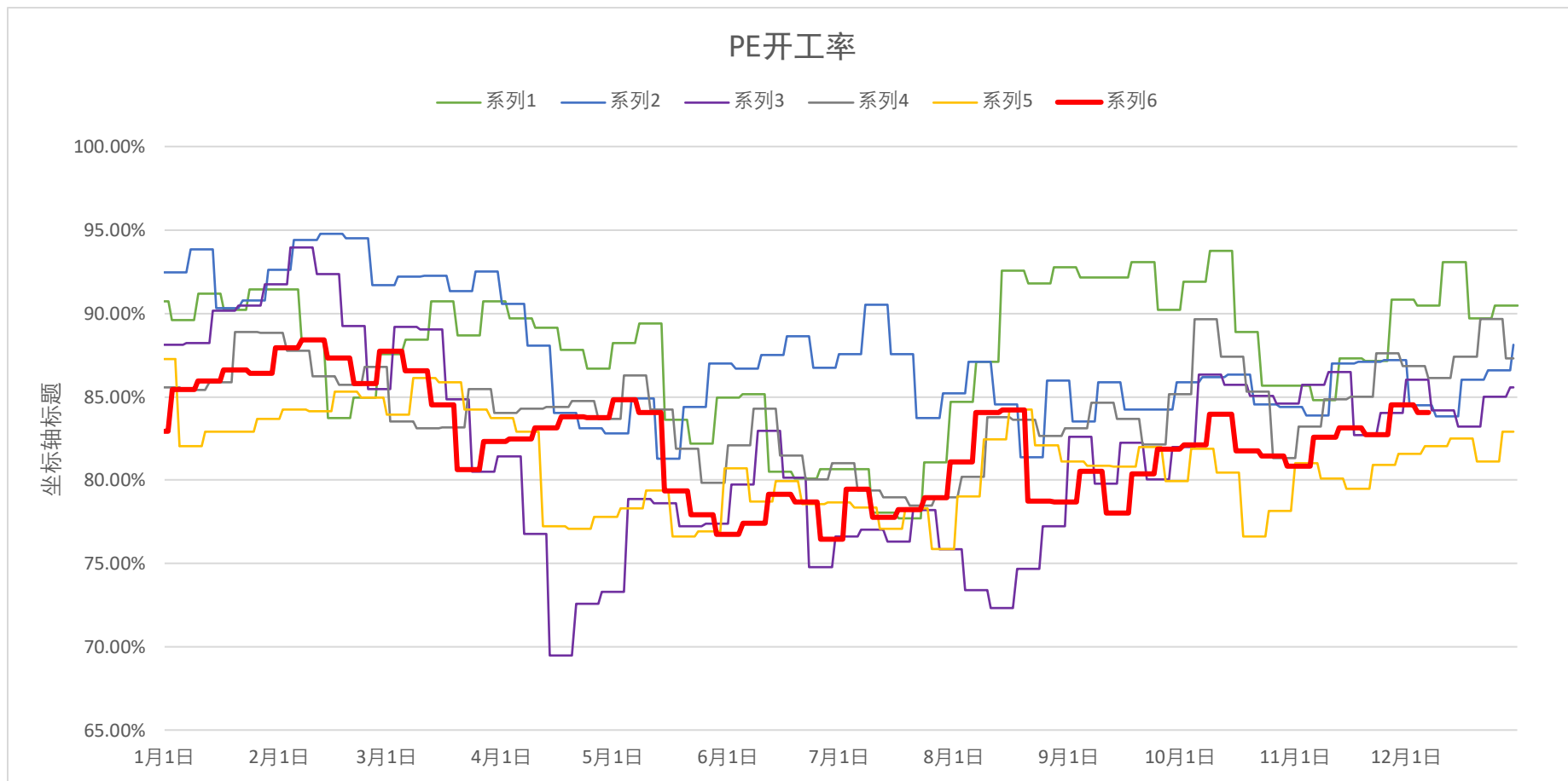
- 库存



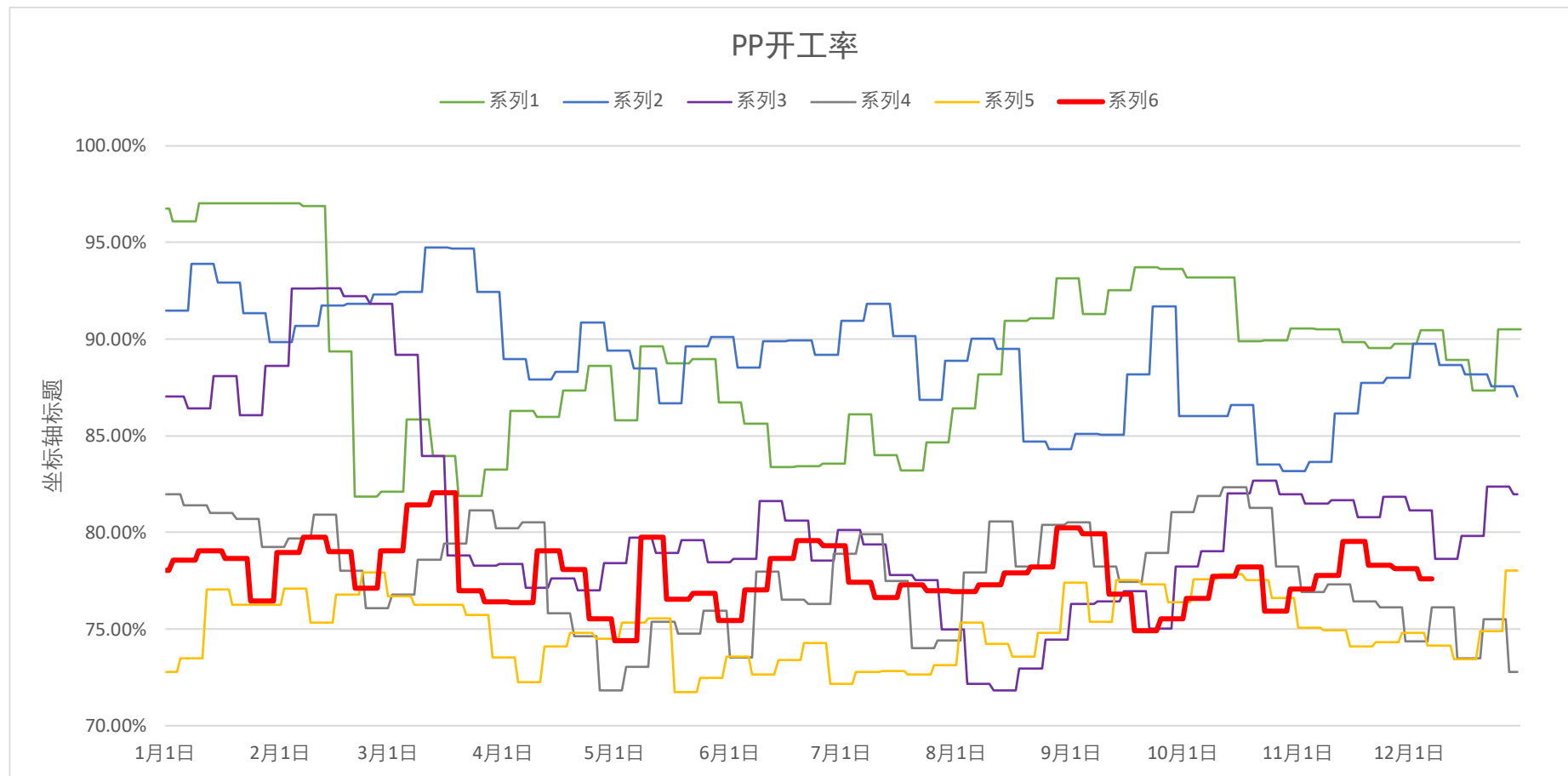
- 库存



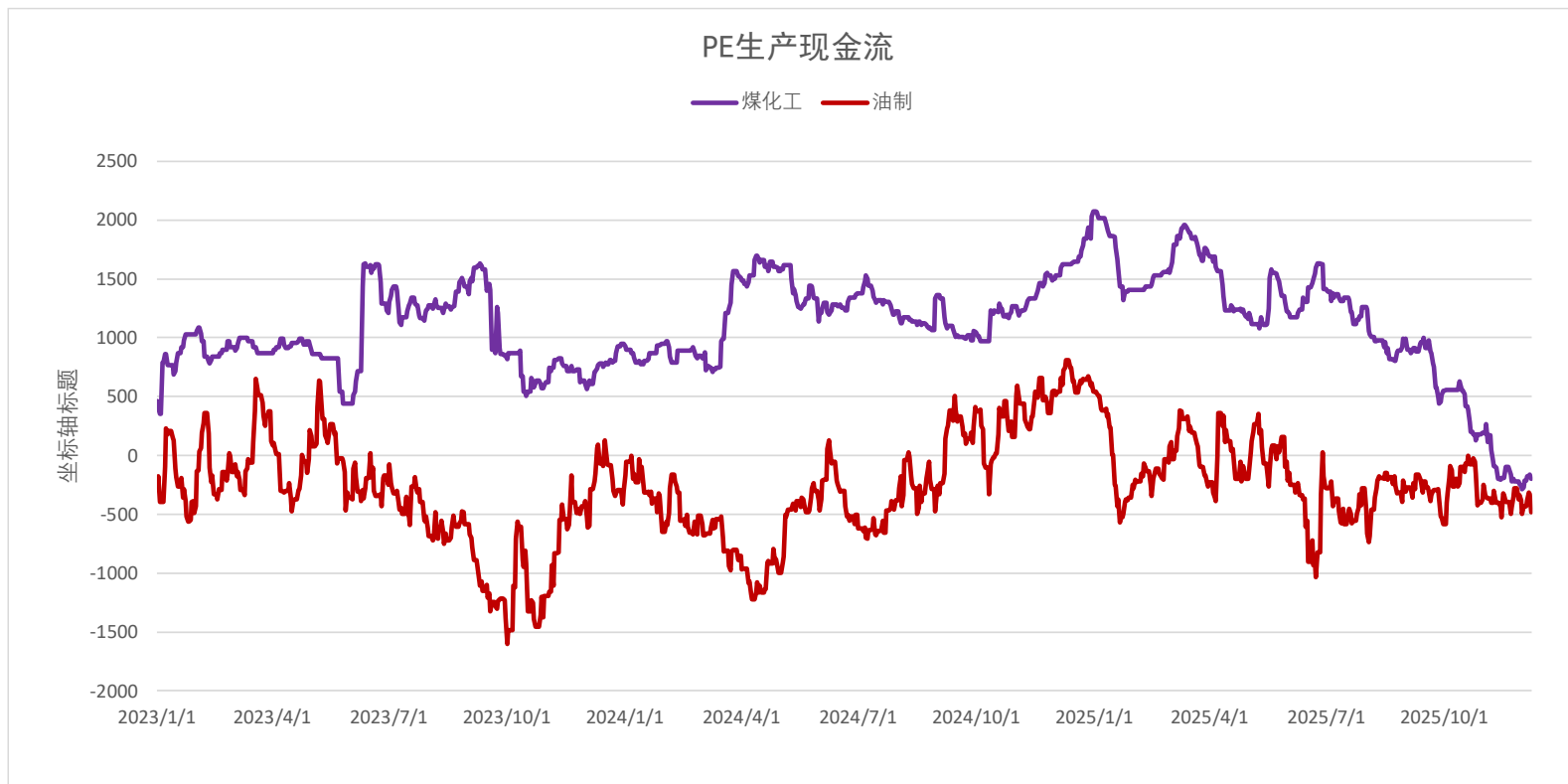
- 开工率



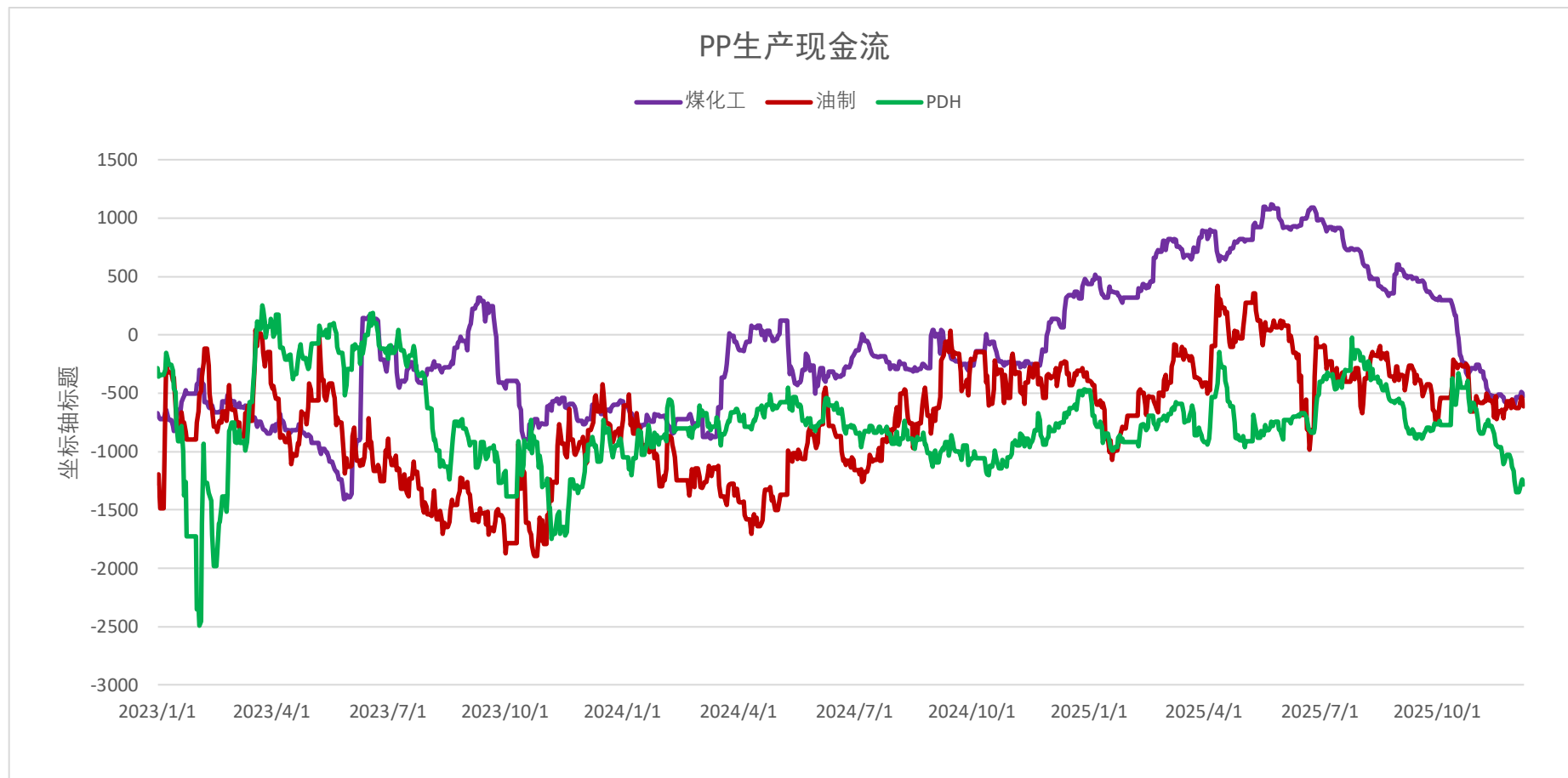
- 开工率



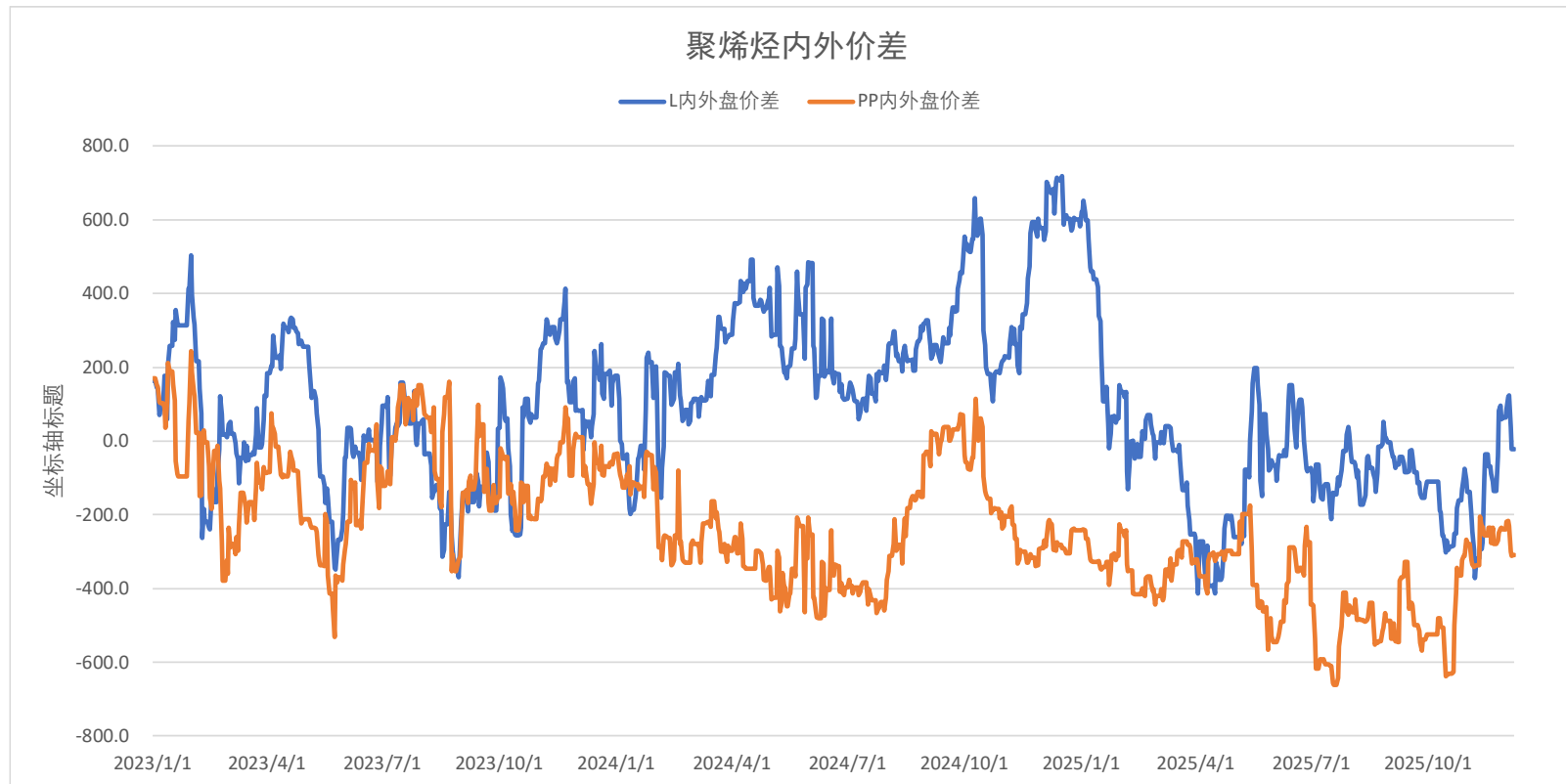
- 利润



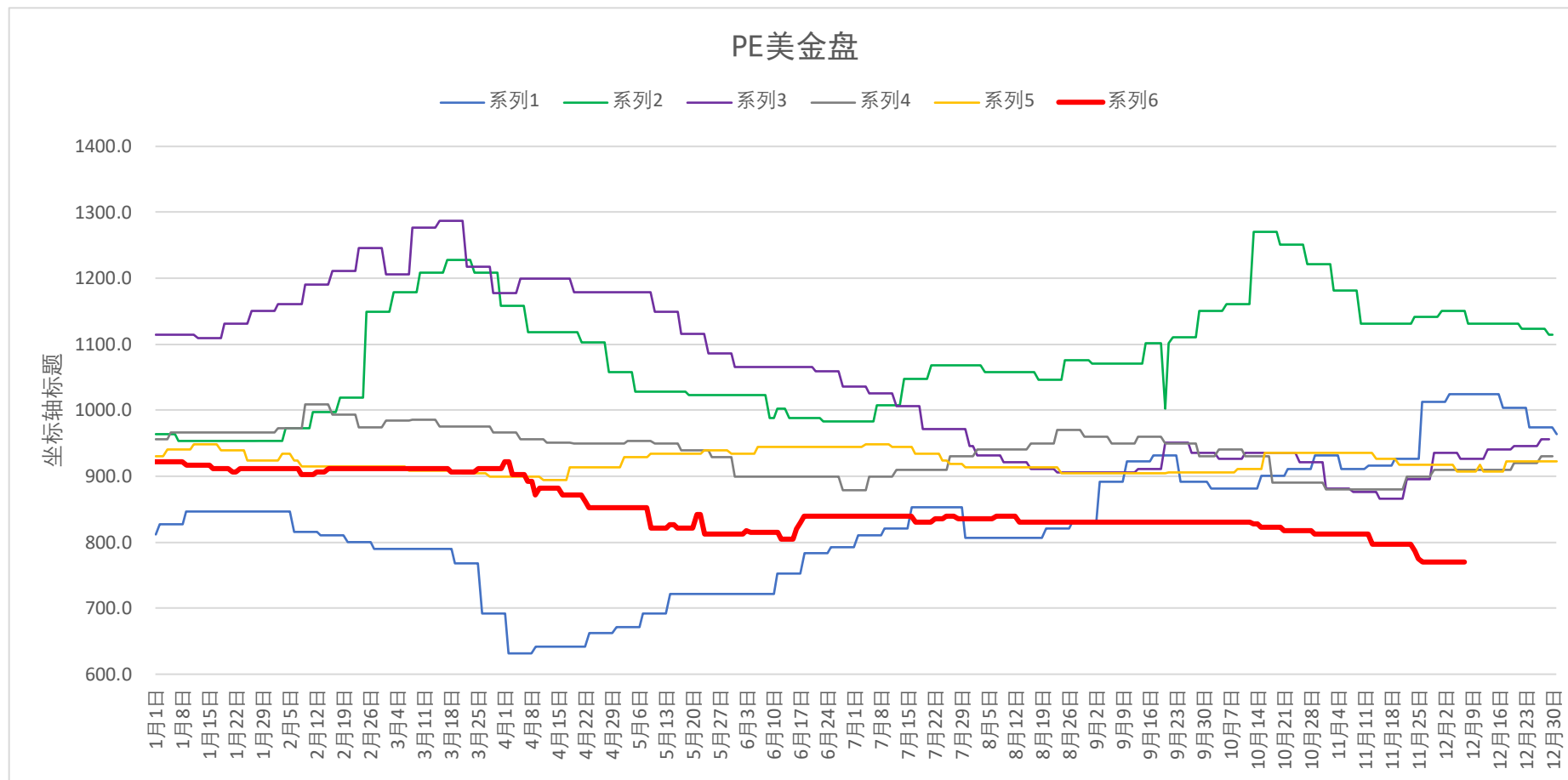
- 利润



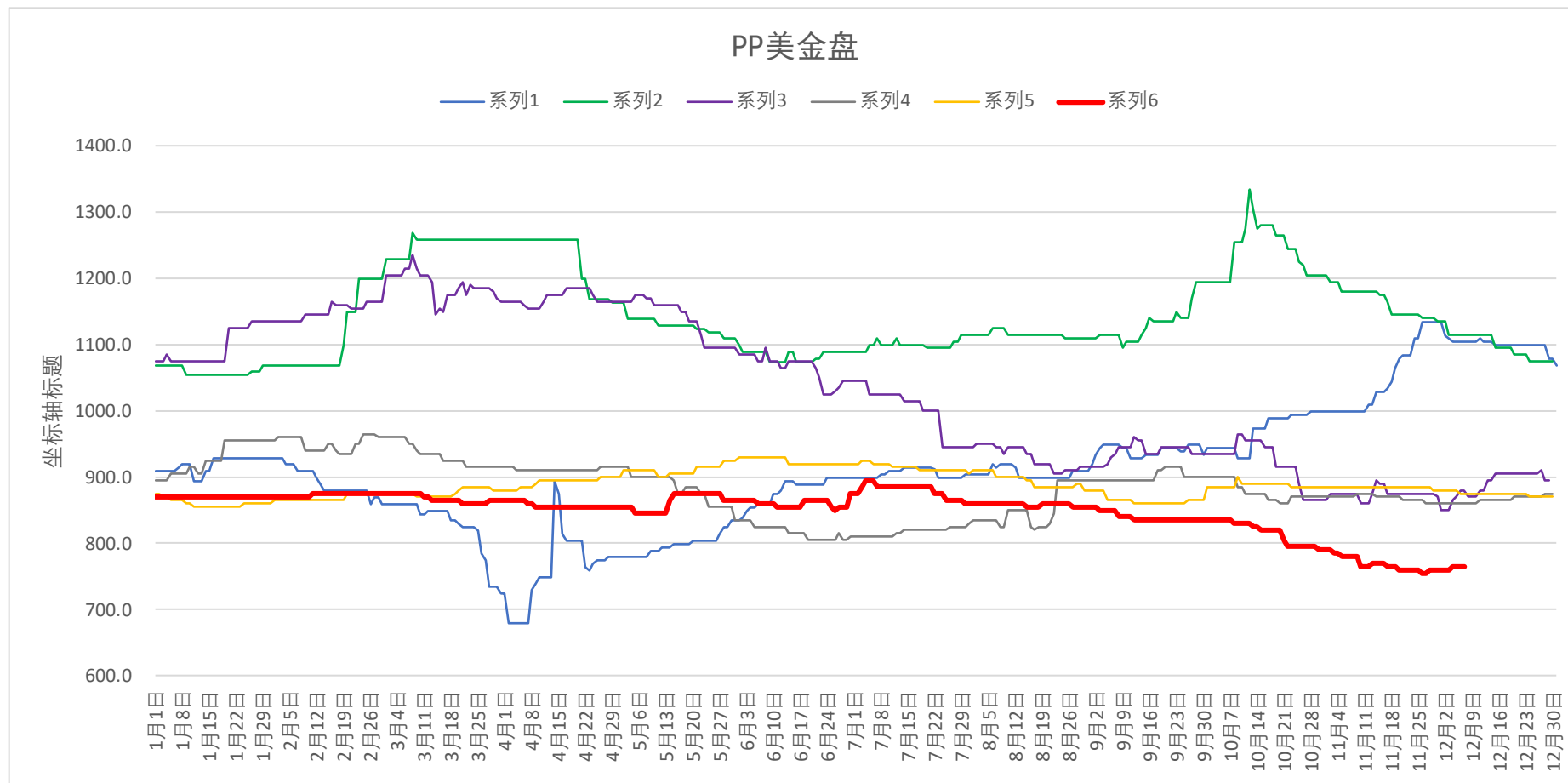
- 外盘价格



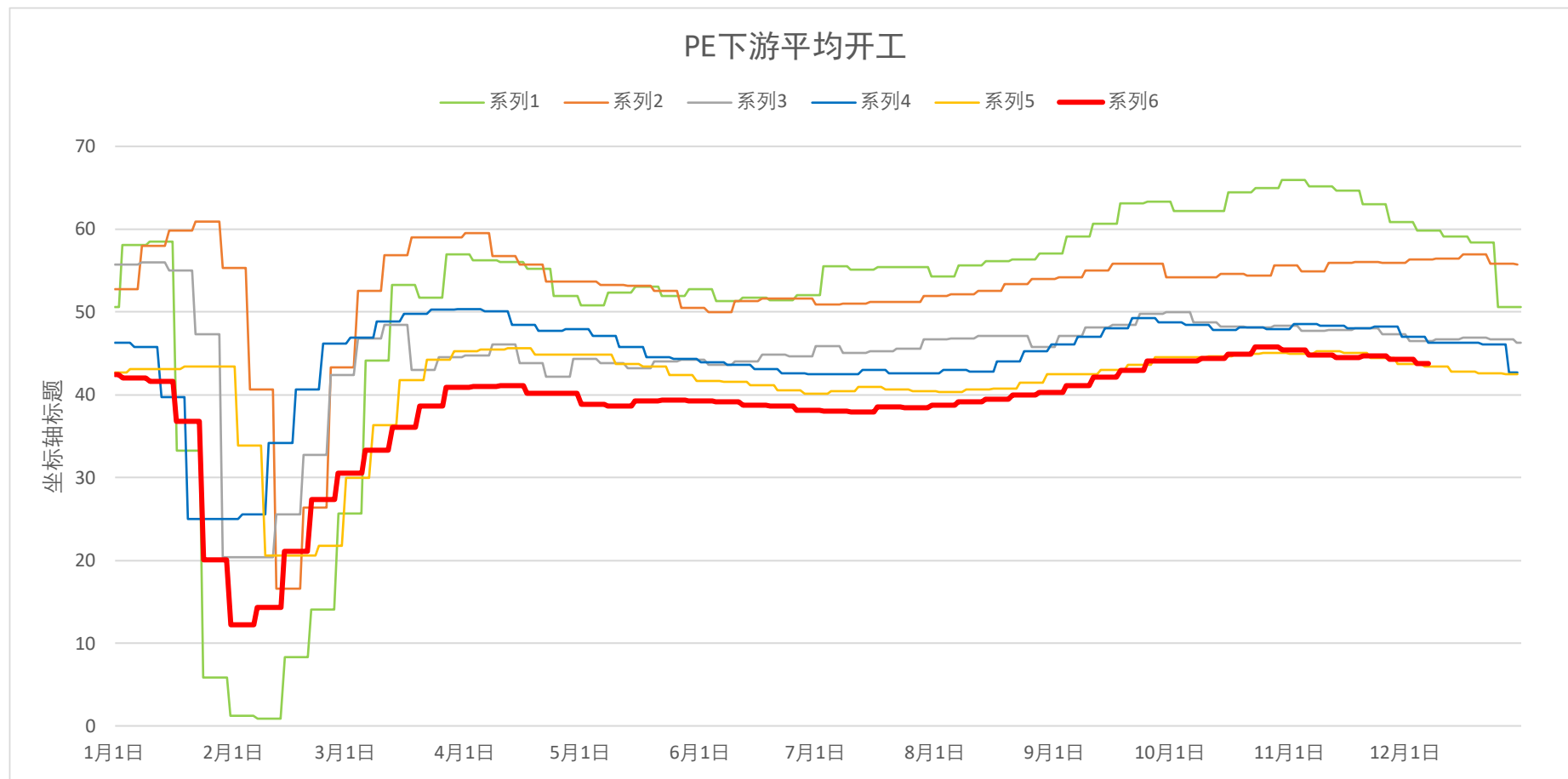
- 外盘价格



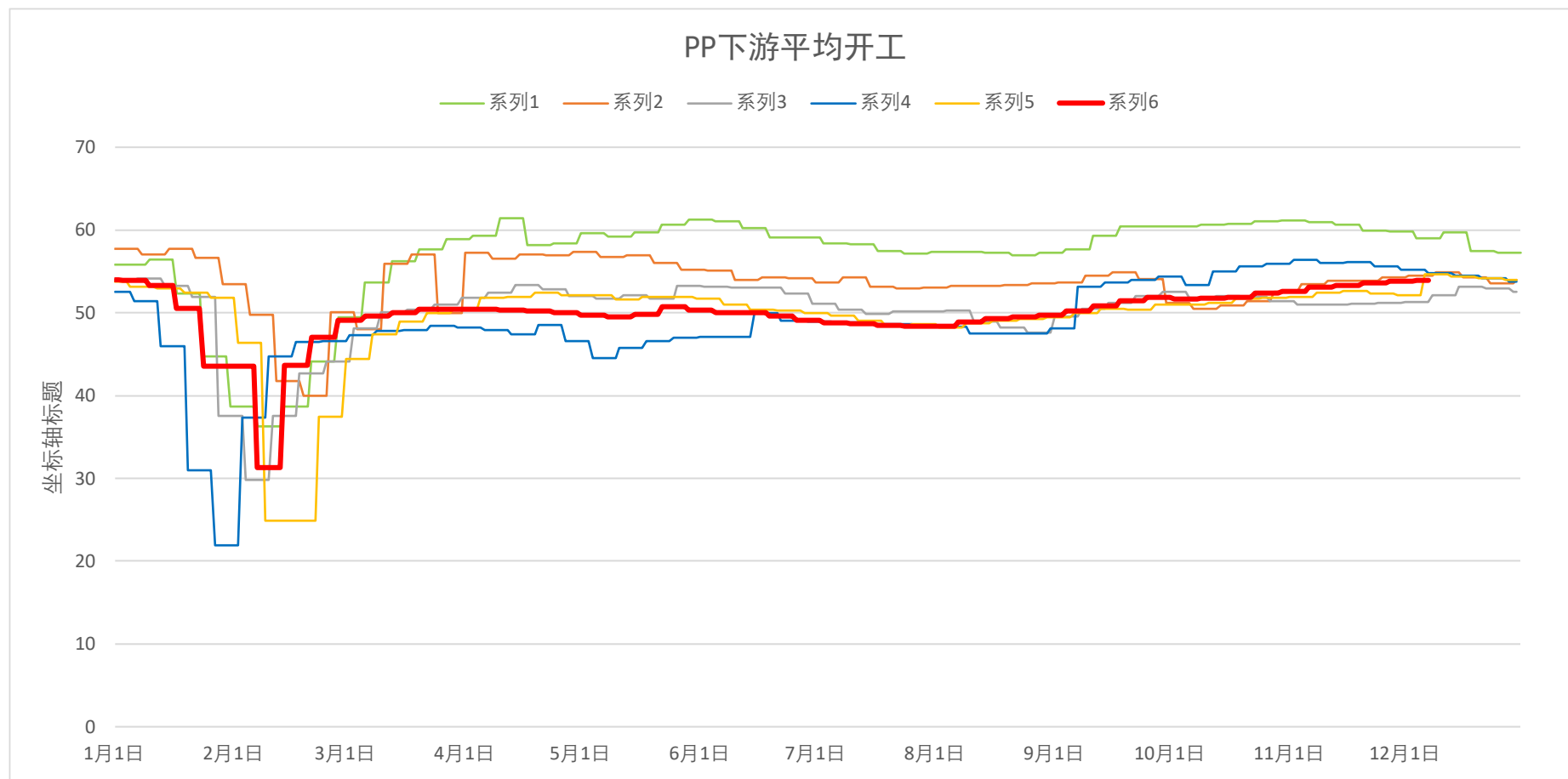
- 外盘价格



- 下游



- 下游



• 免责声明

- 本报告的著作权属于大越期货股份有限公司。未经大越期货股份有限公司书面授权，任何人不得更改或以任何方式发送、翻版、复制或传播此报告的全部或部分材料、内容。如引用、刊发，须注明出处为大越期货股份有限公司，且不得对本报告进行有悖原意的引用、删节和修改。
- 本报告基于大越期货股份有限公司及其研究人员认为可信的公开资料或实地调研资料，但大越期货对于本报告所载的信息、观点以及数据的准确性、可靠性、时效性以及完整性不作任何明确或隐含的保证。因此任何人不得对本报告所载的信息、观点以及数据的准确性、可靠性、时效性及完整性产生任何依赖，且大越期货不对因使用此报告及所载材料而造成的损失承担任何责任。本报告不应取代个人的独立判断。本报告仅反映编写人的不同设想、见解及分析方法。本报告所载的观点并不代表大越期货股份有限公司的立场。
- 本报告中的信息以及所表达意见，仅作参考之用，不构成任何投资、法律、会计或税务的最终操作建议，大越期货股份有限公司不就报告中的内容对最终操作建议做出任何担保，投资者根据本报告作出的任何投资决策与大越期货股份有限公司及本报告作者无关。

THANKS !



地址： 浙江省绍兴市越城区解放北路186号7楼
电话： 0575-88333535 E-mail: dyqh@dyqh.info