

聚烯烃早报

2025-5-27

大越期货投资咨询部 金泽彬

从业资格证号：F3048432

投资咨询证号：Z0015557

联系方式：0575-85226759

重要提示：本报告非期货交易咨询业务项下服务，其中的观点和信息仅作参考之用，不构成对任何人的投资建议。 我司不会因为关注、收到或阅读本报告内容而视相关人员为客户；市场有风险，投资需谨慎。

• LLDPE概述:

- 1. 基本面：4月官方PMI为 49%，较3月下降1.5个百分点，财新PMI录得 50.4%，较3月下降0.8个百分点，均为近几个月新低。宏观方面，关税博弈成为近期最重要影响因素，短期关税缓和提振市场情绪，中长期来看最终谈判结果仍存不确定性。原油和煤炭价格均偏弱，成本端支撑减弱。供需端，农膜淡季，中小工厂停车多，新产能投产压力仍存。当前LL交割品现货价7440（+0），基本面整体中性
- 2. 基差： LLDPE 2509合约基差355，升贴水比例5.0%，偏多；
- 3. 库存： PE综合库存58.4万吨（-0），中性；
- 4. 盘面： LLDPE主力合约20日均线走平，收盘价位于20日线下，偏空；
- 5. 主力持仓： LLDPE主力持仓净空，减空，偏空；
- 6. 预期： 塑料主力合约盘面震荡偏弱，短期关税缓和提振市场情绪，供需端农膜需求淡季，产业链库存中性，产能投产压力仍存，预计PE今日走势震荡

- LLDPE概述:

- 利多
 - 1、基差偏强
 - 2、关税短期缓和
- 利空
 - 1、新产能投放
 - 2、原油偏弱
- 主要逻辑：新产能投放，关税政策
- 主要风险点：原油大幅波动、美方政策风险

• PP概述:

- 1. 基本面: 4月官方PMI为 49%, 较3月下降1.5个百分点, 财新PMI录得 50.4%, 较3月下降0.8个百分点, 均为近几个月新低。宏观方面, 关税博弈成为近期最重要影响因素, 短期关税缓和提振市场情绪, 中长期来看最终谈判结果仍存不确定性。原油和煤炭价格均偏弱, 成本端支撑减弱。供需端, 下游需求近期以刚需为主, 整体表现一般。当前PP交割品现货价7300 (-0), 基本面整体中性;
- 2. 基差: PP 2509合约基差352, 升贴水比例5.1%, 偏多;
- 3. 库存: PP综合库存60.4万吨 (-0), 中性;
- 4. 盘面: PP主力合约20日均线向下, 收盘价位于20日线下, 偏空;
- 5. 主力持仓: PP主力持仓净空, 翻空, 偏空;
- 6. 预期: PP主力合约盘面震荡偏弱, 短期关税缓和提振市场情绪, 供需端需求以刚需为主, 产业链库存中性, 预计PP今日走势震荡

- PP概述:

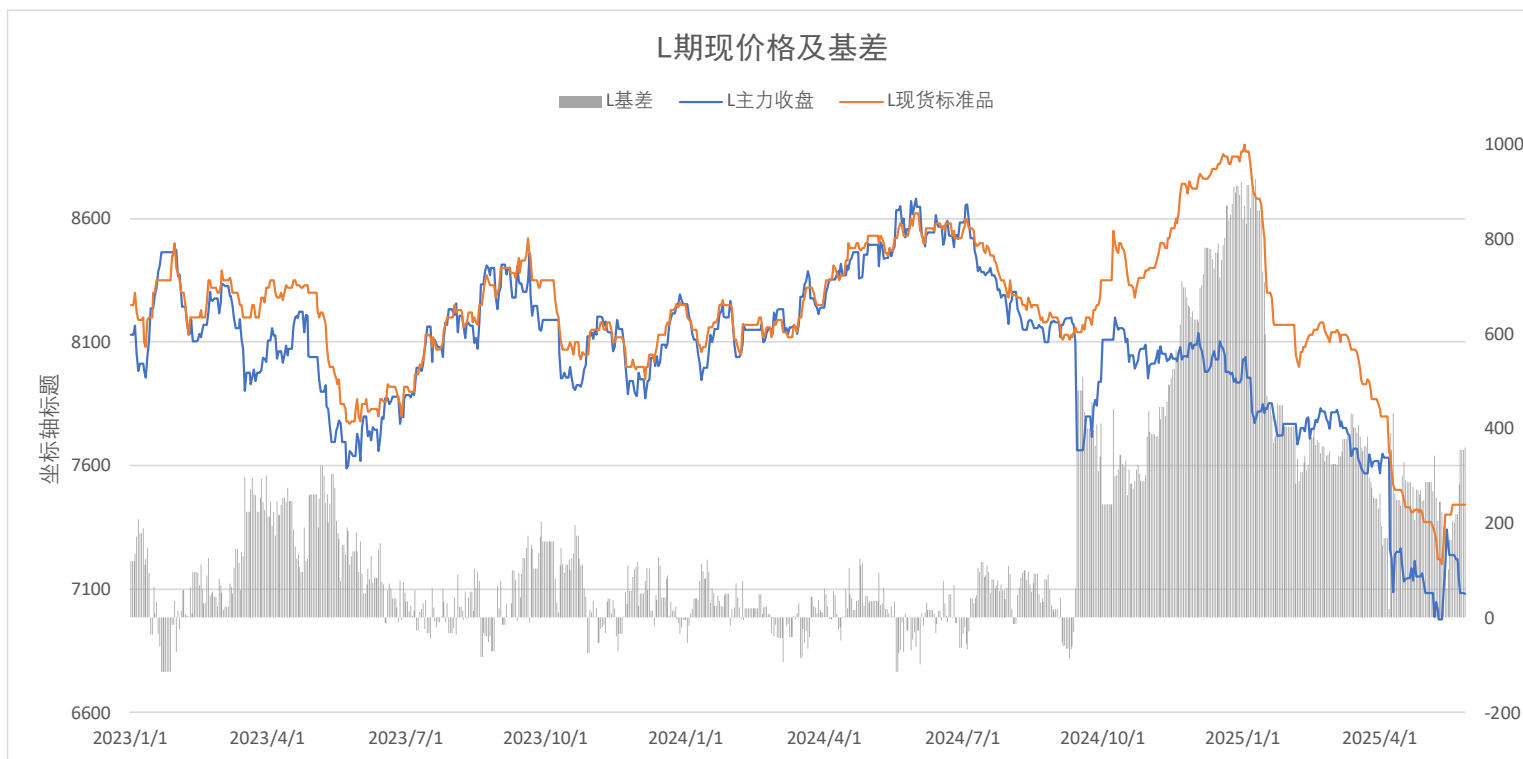
- 利多
 - 1、基差偏强
 - 2、关税短期缓和

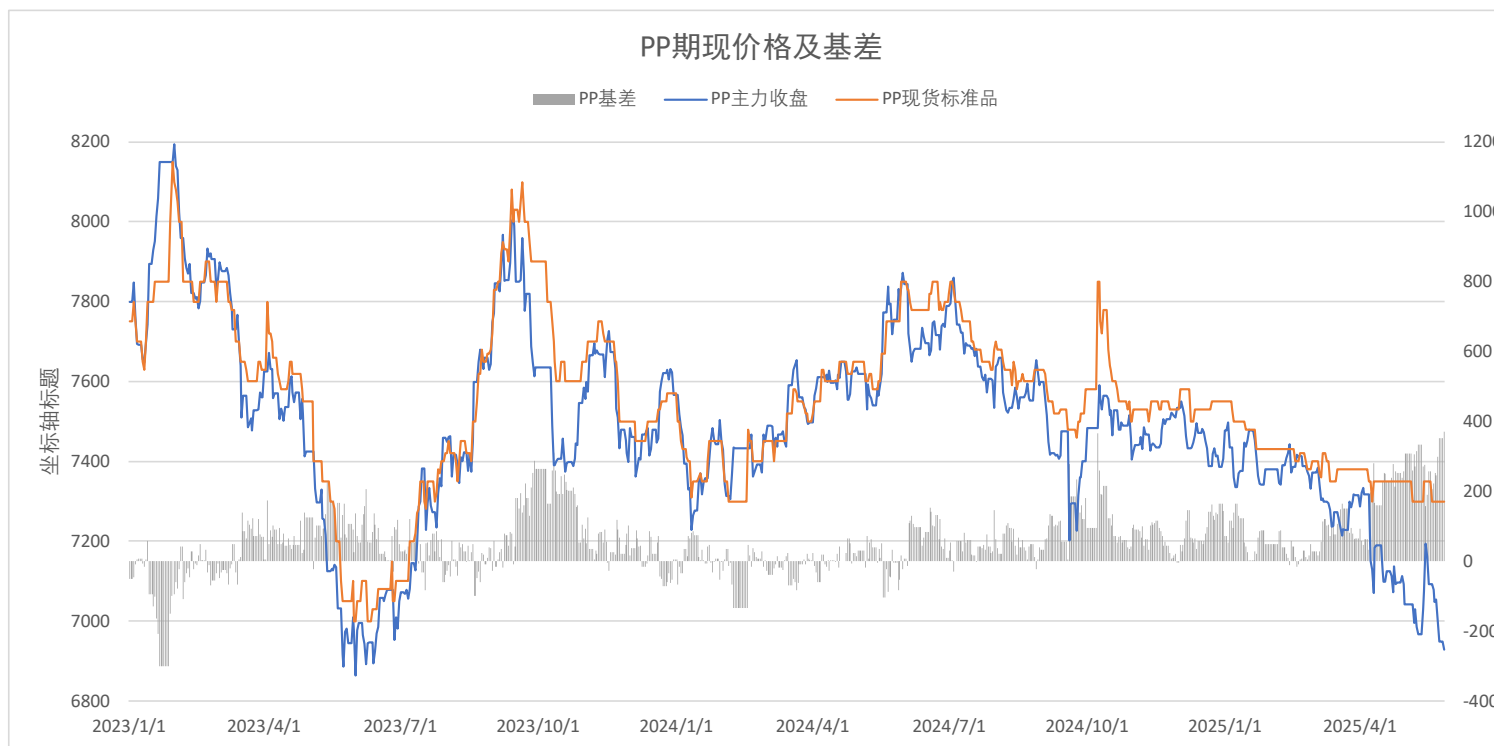
- 利空
 - 1、原油偏弱

- 主要逻辑：新产能投放，关税政策
- 主要风险点：原油大幅波动、美方政策风险

现货行情			期货盘面			库存		
地区	价格	变化	主力合约	价格	变化	类型	数量	变化
现货交割品	7440	0	09合约	7085	0	仓单	5259	0
LL进口美金	822	0	基差	355	0	PE综合厂库	58.4	0.0
LL进口折盘	7260	0	L01	7020	0	PE社会库存	61.4	0.0
LL进口价差	180	0	L05	7028	0			
			L09	7085	0			

现货行情			期货盘面			库存		
地区	价格	变化	主力合约	价格	变化	类型	数量	变化
现货交割品	7300	0	09合约	6948	0	仓单	5400	0
PP进口美金	845	0	基差	352	0	PP综合厂库	60.4	0.0
PP进口折盘	7458	0	PP01	6896	0	PP社会库存	27.3	0.0
PP进口价差	-158	0	PP05	6908	0			
			PP09	6948	0			





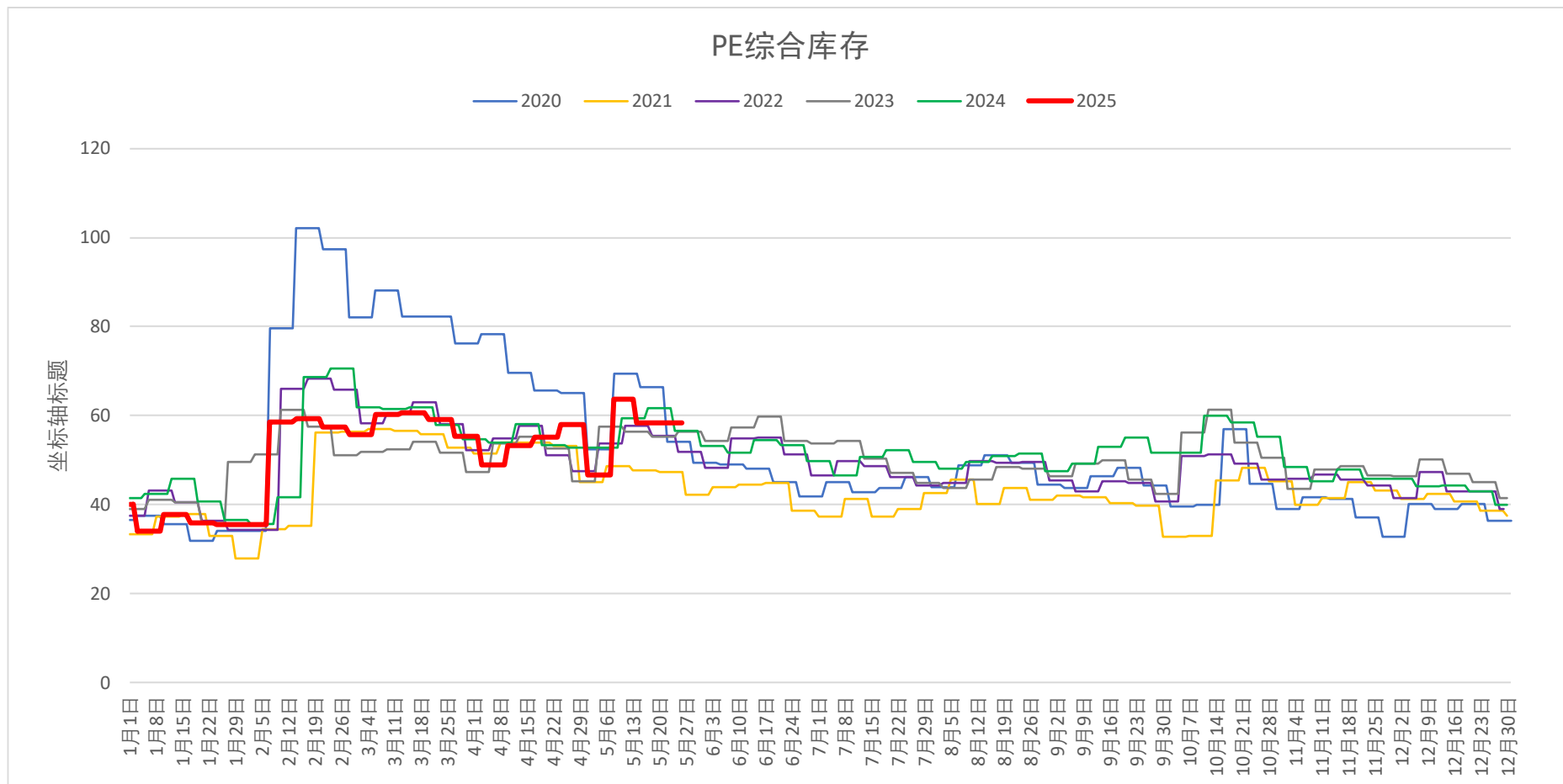
- 供需平衡表-聚乙烯：

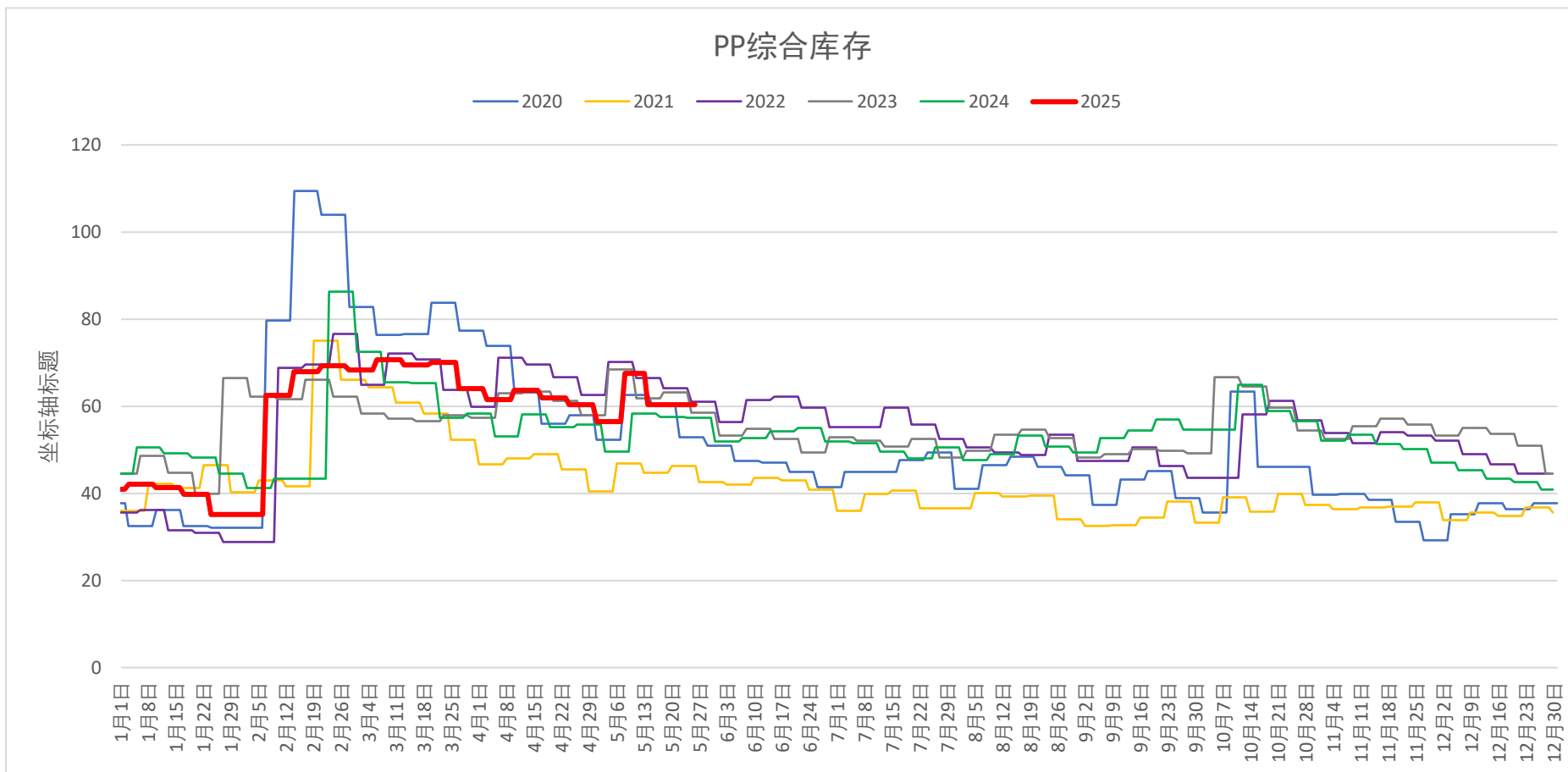
年份	产能	产能增速	产量	净进口量	PE进口依赖度	表观消费量	期末库存	实际消费量	消费增速
2018	1869.5		1599.84	1379.72	46.3%	2979.56	39.55	2979.56	
2019	1964.5	5.1%	1765.08	1638.16	48.1%	3403.24	36.61	3406.18	14.3%
2020	2314.5	17.8%	2008.47	1828.16	47.7%	3836.63	37.83	3835.41	12.6%
2021	2754.5	19.0%	2328.34	1407.76	37.7%	3736.1	37.57	3736.36	-2.6%
2022	2929.5	6.4%	2532.19	1274.55	33.5%	3806.74	38.93	3805.38	1.8%
2023	3189.5	8.9%	2807.37	1264.72	31.1%	4072.09	41.43	4069.59	6.9%
2024	3584.5	12.4%	2773.8	1360.32	32.9%	4134.12	47.8	4127.75	1.4%
2025E	4319.5	20.5%							

- 供需平衡表-聚丙烯：

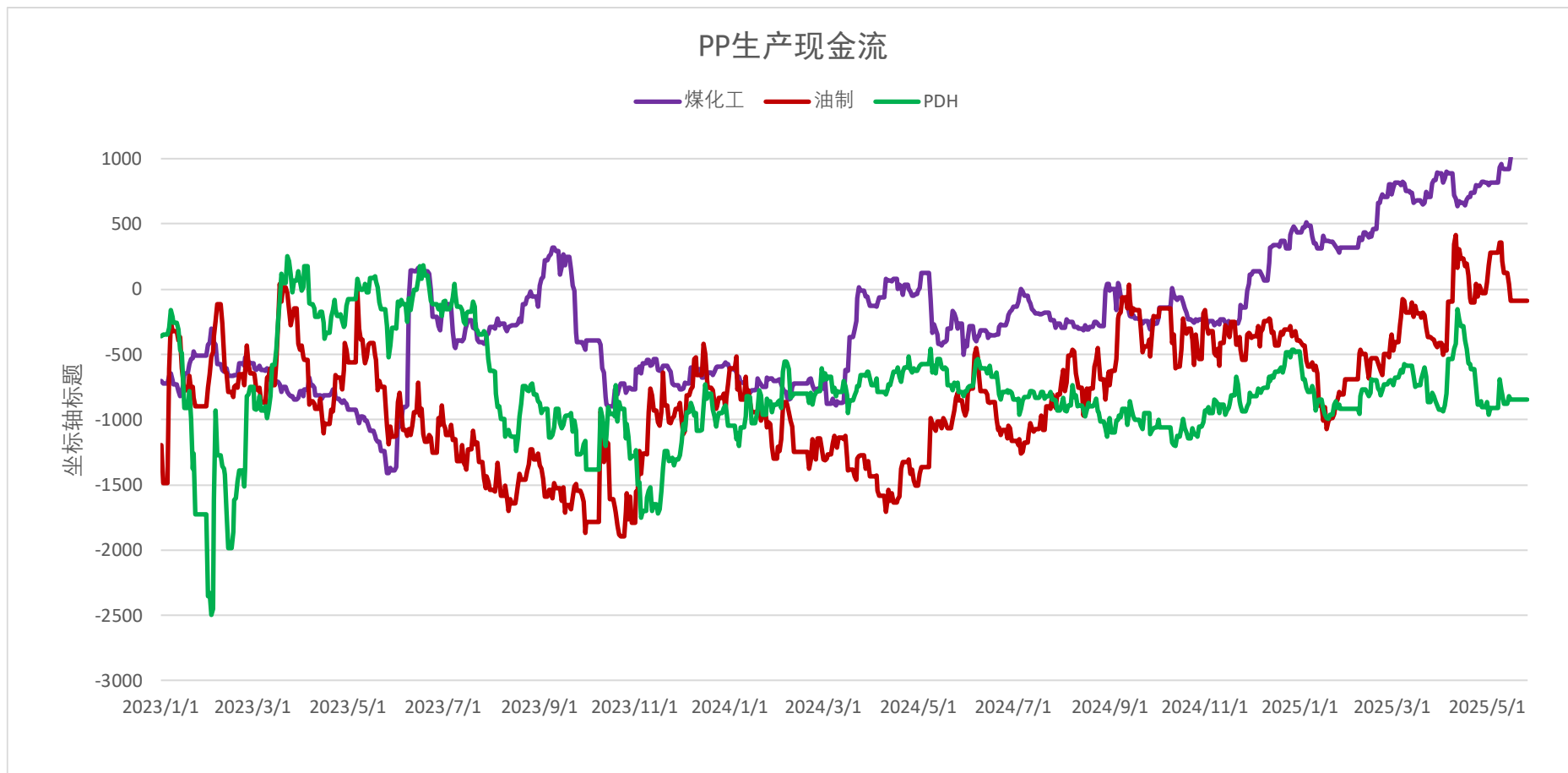
年份	产能	产能增速	产量	净进口量	PP进口依赖度	表观消费量	期末库存	实际消费量	消费增速
2018	2245.5		1956.81	448.38	18.6%	2405.19	23.66	2405.19	
2019	2445.5	8.9%	2240	487.94	17.9%	2727.94	37.86	2713.74	12.8%
2020	2825.5	15.5%	2580.98	619.12	19.3%	3200.1	37.83	3200.13	17.9%
2021	3148.5	11.4%	2927.99	352.41	10.7%	3280.4	35.72	3282.51	2.6%
2022	3413.5	8.4%	2965.46	335.37	10.2%	3300.83	44.62	3291.93	0.3%
2023	3893.5	14.1%	3193.59	293.13	8.4%	3486.72	44.65	3486.69	5.9%
2024	4418.5	13.5%	3425	360	9.5%	3785	51.4	3778.25	8.4%
2025E	4906	11.0%							

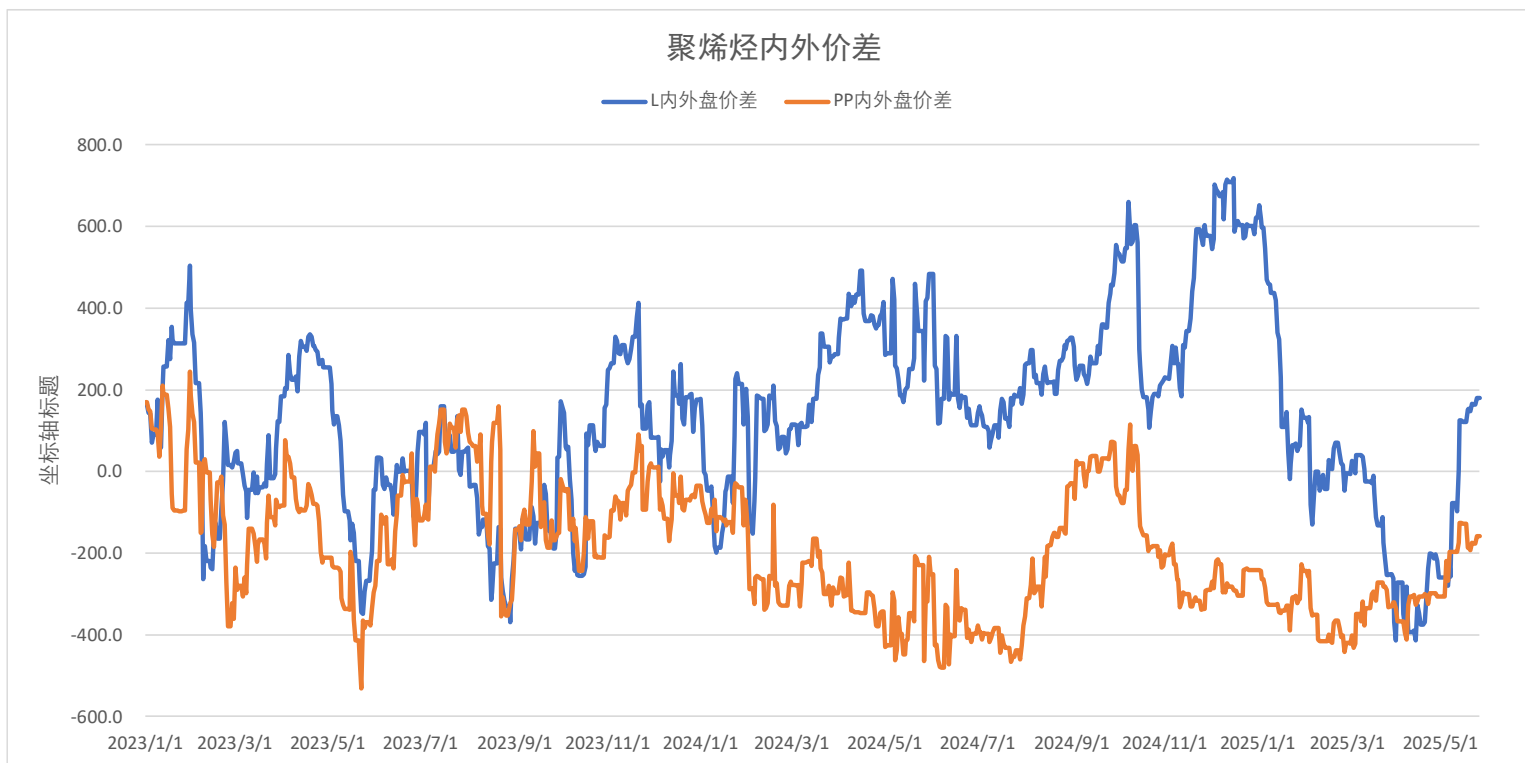












• 免责声明

- 本报告的著作权属于大越期货股份有限公司。未经大越期货股份有限公司书面授权，任何人不得更改或以任何方式发送、翻版、复制或传播此报告的全部或部分材料、内容。如引用、刊发，须注明出处为大越期货股份有限公司，且不得对本报告进行有悖原意的引用、删节和修改。
- 本报告基于大越期货股份有限公司及其研究人员认为可信的公开资料或实地调研资料，但大越期货对于本报告所载的信息、观点以及数据的准确性、可靠性、时效性以及完整性不作任何明确或隐含的保证。因此任何人不得对本报告所载的信息、观点以及数据的准确性、可靠性、时效性及完整性产生任何依赖，且大越期货不对因使用此报告及所载材料而造成的损失承担任何责任。本报告不应取代个人的独立判断。本报告仅反映编写人的不同设想、见解及分析方法。本报告所载的观点并不代表大越期货股份有限公司的立场。
- 本报告中的信息以及所表达意见，仅作参考之用，不构成任何投资、法律、会计或税务的最终操作建议，大越期货股份有限公司不就报告中的内容对最终操作建议做出任何担保，投资者根据本报告作出的任何投资决策与大越期货股份有限公司及本报告作者无关。

THANKS !



地址： 浙江省绍兴市越城区解放北路186号7楼
电话： 0575-88333535 E-mail: dyqh@dyqh.info