

2025-04-30原油早报

大越期货投资咨询部 金泽彬

从业资格证号：F3048432

投资咨询证号：Z0015557

联系方式：0575-85226759

重要提示：本报告非期货交易咨询业务项下服务，其中的观点和信息仅作参考之用，不构成对任何人的投资建议。 我司不会因为关注、收到或阅读本报告内容而视相关人员为客户；市场有风险，投资需谨慎。

CONTENTS

目录

1 | 每日提示

2 | 近期要闻

3 | 多空关注

4 | 基本面数据

5 | 持仓数据

原油2506:

1. 基本面：美国总统特朗普周二发布行政命令，将关税抵扣与其他零部件和材料关税减免相结合，以减轻汽车关税带来的冲击，之前汽车制造商向政府施压；OPEC+消息人士透露，多个成员国拟在6月再度提议加速增产。哈萨克斯坦一季度原油出口同比激增7%，更凸显减产协议执行力的疲软；美国4月消费者信心指数降至近五年来最低水平，特朗普关税措施令人们对经济和就业的担忧加剧；中性
2. 基差：4月29日，阿曼原油现货价为64.89美元/桶，卡塔尔海洋原油现货价为64.09美元/桶，基差3.09元/桶，现货平水期货；中性
3. 库存：美国截至4月25日当周API原油库存增加376万桶，预期增加46.2万桶；美国至4月18日当周EIA库存增加24.4万桶，预期增减少77万桶；库欣地区库存至4月18日当周减少8.6万桶，前值减少65.4万桶；截止至4月29日，上海原油期货库存为464.4万桶，不变；偏空
4. 盘面：20日均线偏下，价格在均线下方；偏空
5. 主力持仓：截至4月22日，WTI原油主力持仓多单，多增；截至4月22日，布伦特原油主力持仓多单，多增；偏多；
6. 预期：隔夜原油持续走弱，美国与其他主要经济体间的贸易协议暂未有明显进展，其消费者信心指数大幅走低，叠加后续OPEC+大可能在6月继续大幅提升产量，市场担忧程度上升，油价持续走弱，短期暂无利好事件出现，今日为节前最后一个交易日，投资者注意仓位控制，建议轻仓过节。短线474-483区间运行，长线观望。

近期要闻

1. 据莫斯科三位知情人士透露，俄罗斯总统普京坚持认为，作为结束冲突的任何协议的一部分，俄罗斯必须控制乌克兰尚未被完全占领的四个地区。这一要求对美国总统特朗普为实现停火和永久结束冲突所做的努力造成了打击，而白宫内部对谈判缺乏进展的失望情绪也在不断升温。据两位不愿透露姓名的人士称，特朗普的特使史蒂夫·维特科夫（**Steve Witkoff**）上周五在克里姆林宫举行的长时间会谈中试图说服普京，俄罗斯应同意停火，停止目前前线的战斗。但普京在领土问题上坚持其最大化立场。其中一位人士说，谈判目前已陷入僵局，需要普京和特朗普直接接触才能取得进一步进展。克里姆林宫发言人德米特里·佩斯科夫（**Dmitry Peskov**）没有回应置评请求。美国国家安全委员会发言人詹姆斯·休伊特（**James Hewitt**）说：“我们不对正在进行的审议发表评论。我们继续与乌克兰和俄罗斯取得进展，以和平解决这场冲突。”
2. 标普全球首席主权分析师表示，美国和中国的信用评级不太可能因贸易战而在短期内受到影响，受影响的很可能集中在较贫穷的国家和那些已经受到降级警告的国家。特朗普表示，与印度的关税谈判进展顺利，他认为两国将达成协议。美国商务部长卢特尼克在接受**CNBC**采访时表示，特朗普政府已经达成了一项贸易协议，正在等待该国的批准，然后再予以公布。美国财政部长贝森特拒绝证实特朗普政府已与一个贸易伙伴国达成关税协议，并表示在总统特朗普宣布之前，任何贸易协议都不能算作完成。贝森特称，特朗普政府希望为寻求迁往美国的企业提供工厂和设备采购的全额费用报销，可追溯至**1月20日**。他还表示美国需要精密制造，而不是纺织业，“我们的目标是将高质量的工业就业岗位带回美国”。

近期多空分析

利多：

1. 美国威胁对伊朗制裁
2. 委内瑞拉原油亦面临制裁风险

利空：

1. 需求端乐观仍待验证
2. 关税贸易战风险大幅增加
3. 俄罗斯制裁可能结束

行情驱动：需求端受美国政策影响受损及特朗普迅速变动的政策

风险点：OPEC+内部团结破坏；战争风险升级

每日期货行情

品种	布伦特原油 (结算价)	WTI原油 (结算价)	SC原油 (结算价)	阿曼原油 (结算价)
前值	64.79	62.05	494.2	67.77
现值	63.28	60.42	488.1	65.30
涨跌	-1.51	-1.63	-6.10	-2.47
幅度	-2.33%	-2.63%	-1.23%	-3.64%

数据来源: wind

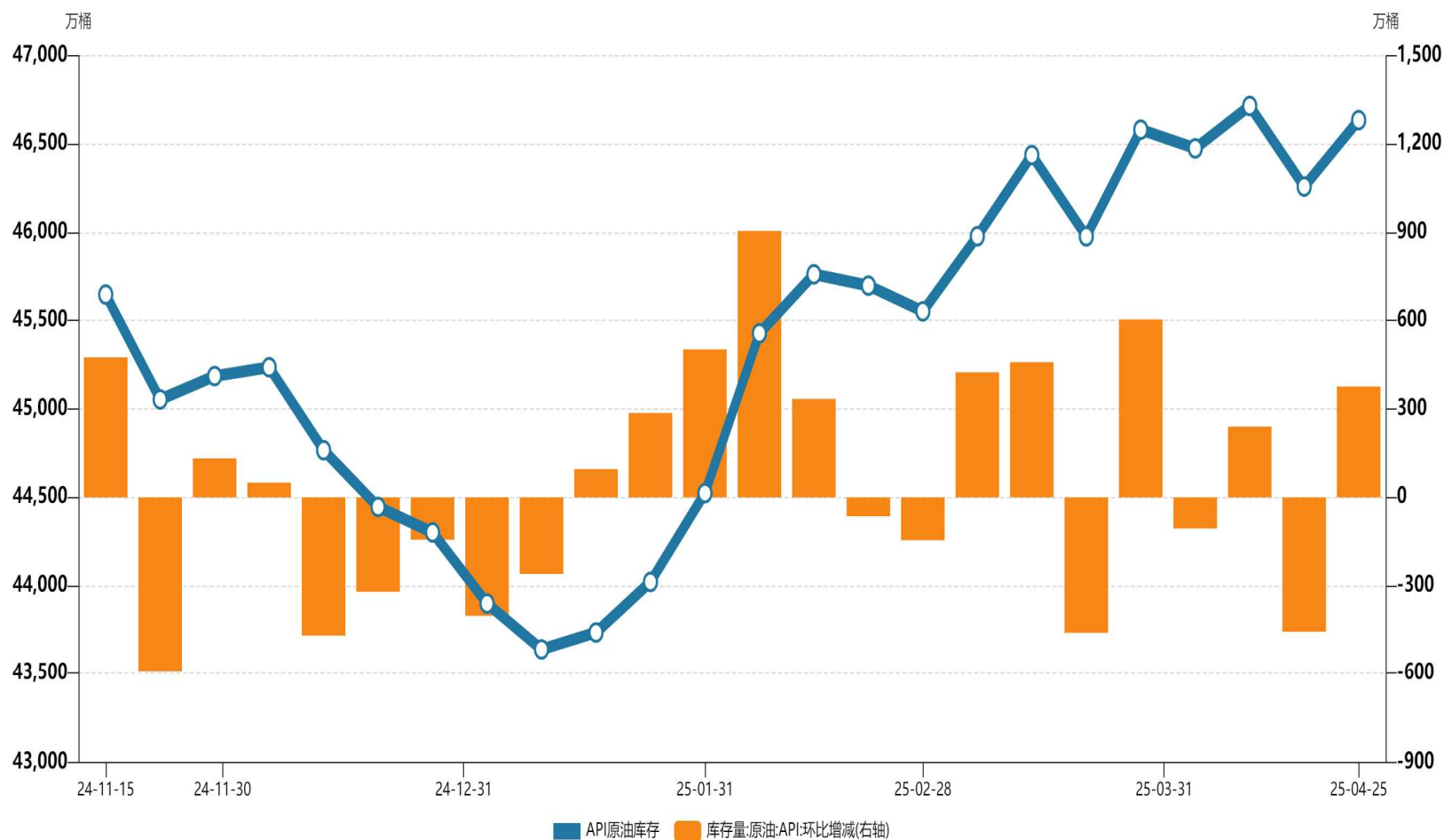
每日现货行情

品种	英国布伦特 Dtd	西德克萨斯 中级轻质原 油(WTI)	阿曼原油： 环太平洋	胜利原油： 环太平洋	迪拜原油： 环太平洋
前值	65.72	62.05	67.00	63.54	67.01
现值	64.37	60.42	64.89	62.03	64.67
涨跌	-1.35	-1.63	-2.11	-1.51	-2.34
幅度	-2.05%	-2.63%	-3.15%	-2.38%	-3.49%

数据来源：wind

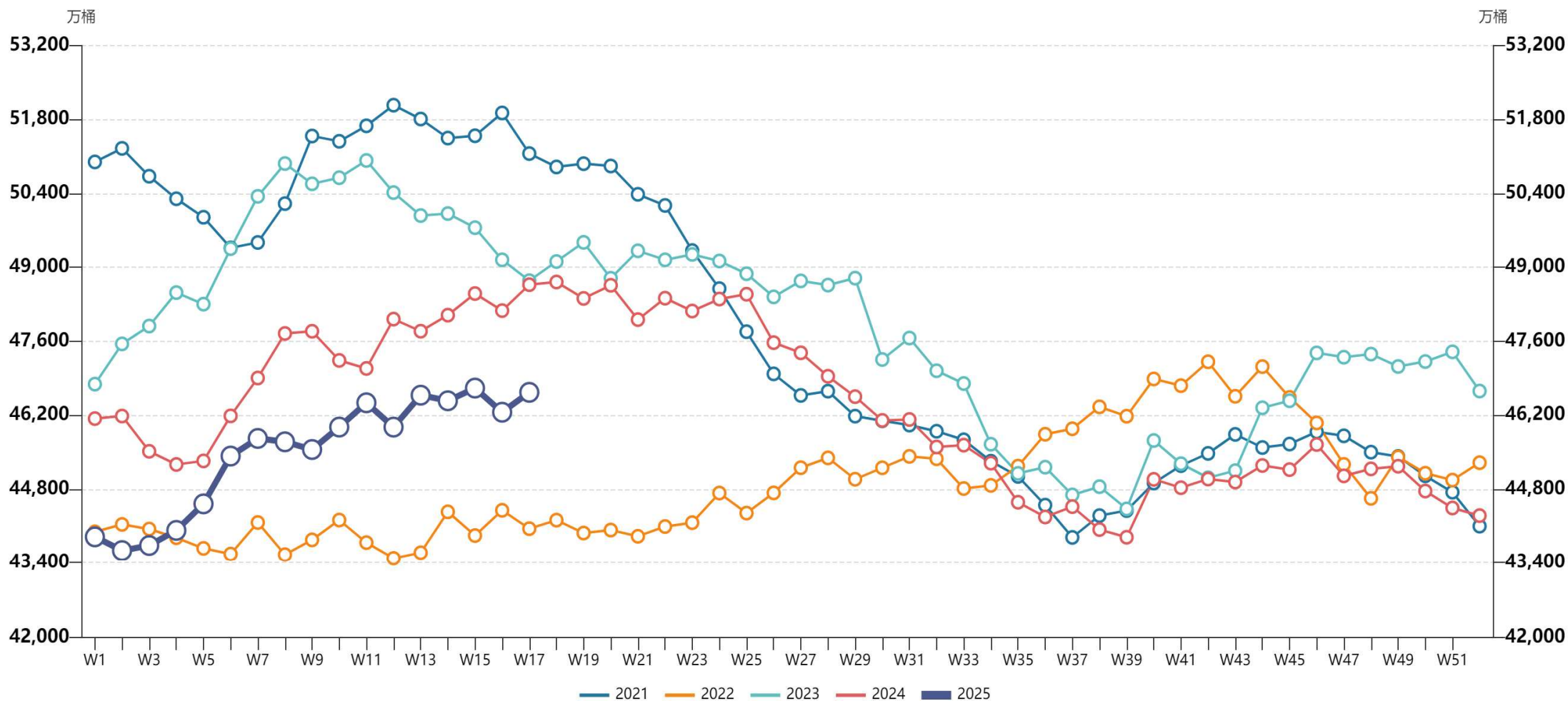
API库存走势

时间	API 库存 (万桶)	增减 (万桶)
2月14日	45761.9	333.9
2月21日	45697.9	-64
2月28日	45552.4	-145.5
3月7日	45977.1	424.7
3月14日	46436.4	459.3
3月21日	45976.5	-459.9
3月28日	46580.2	603.7
4月4日	46474.5	-105.7
4月11日	46714.7	240.2
4月18日	46258.2	-456.5
4月25日	46634.2	376



数据来源：Wind

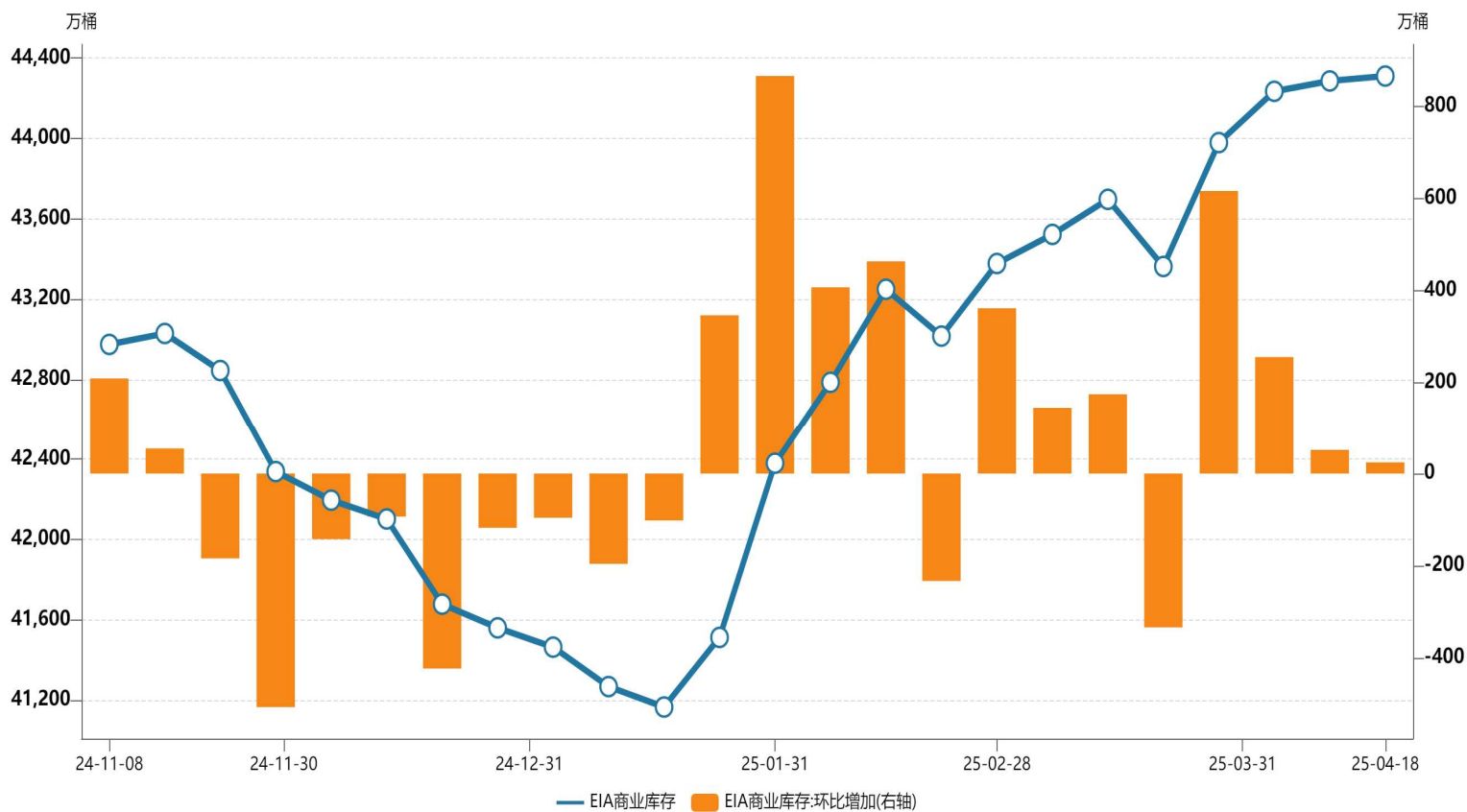
API库存季节走势



数据来源: Wind

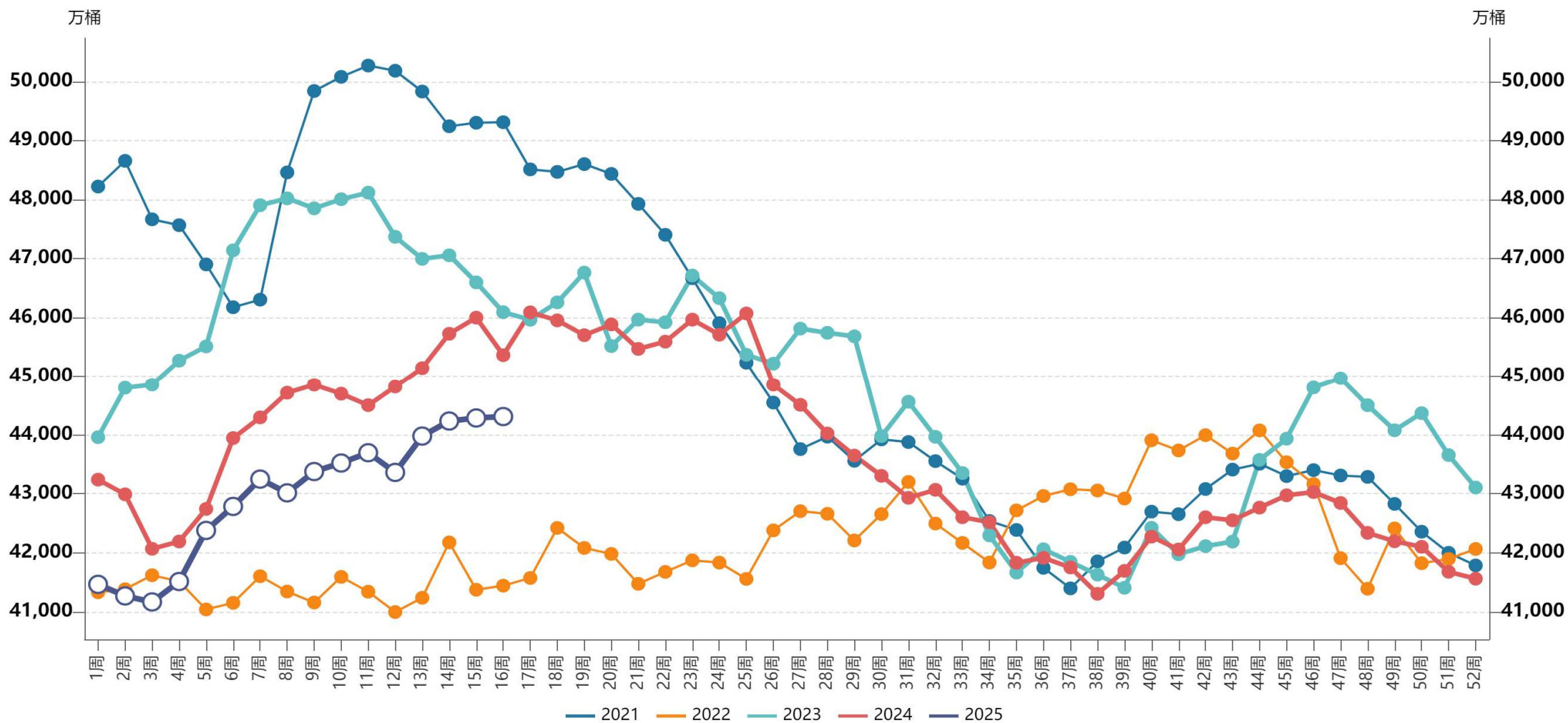
EIA库存走势

时间	EIA 库存 (万桶)	增减 (万桶)
2月14日	43249.3	463.3
2月21日	43016.1	-233.2
2月28日	43377.5	361.4
3月7日	43522.3	144.8
3月14日	43696.8	174.5
3月21日	43362.7	-334.1
3月28日	43979.2	616.5
4月4日	44234.5	255.3
4月11日	44286	51.5
4月18日	44310.4	24.4



数据来源: Wind

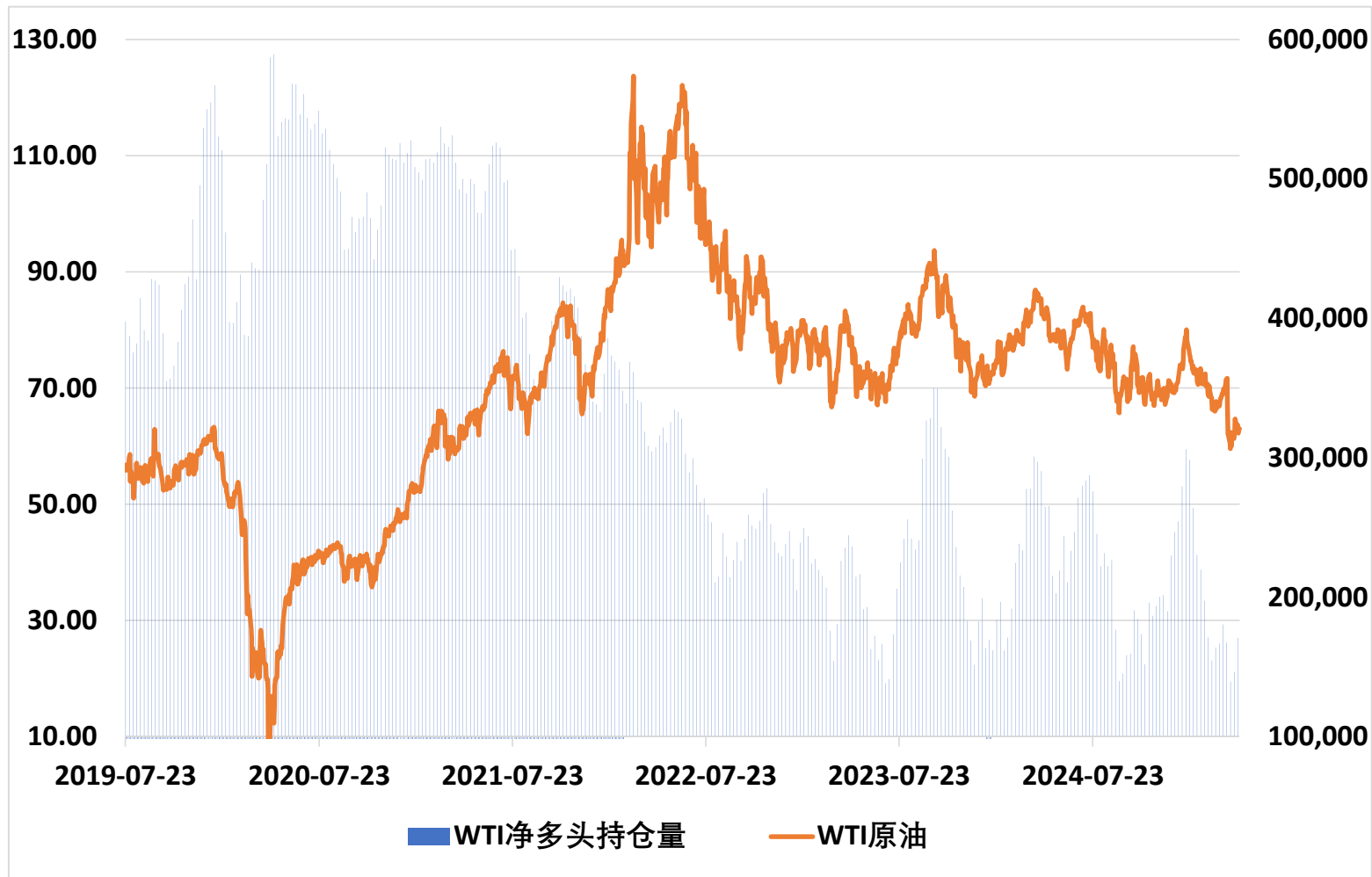
EIA库存季节走势



数据来源: Wind

WTI原油基金净多持仓

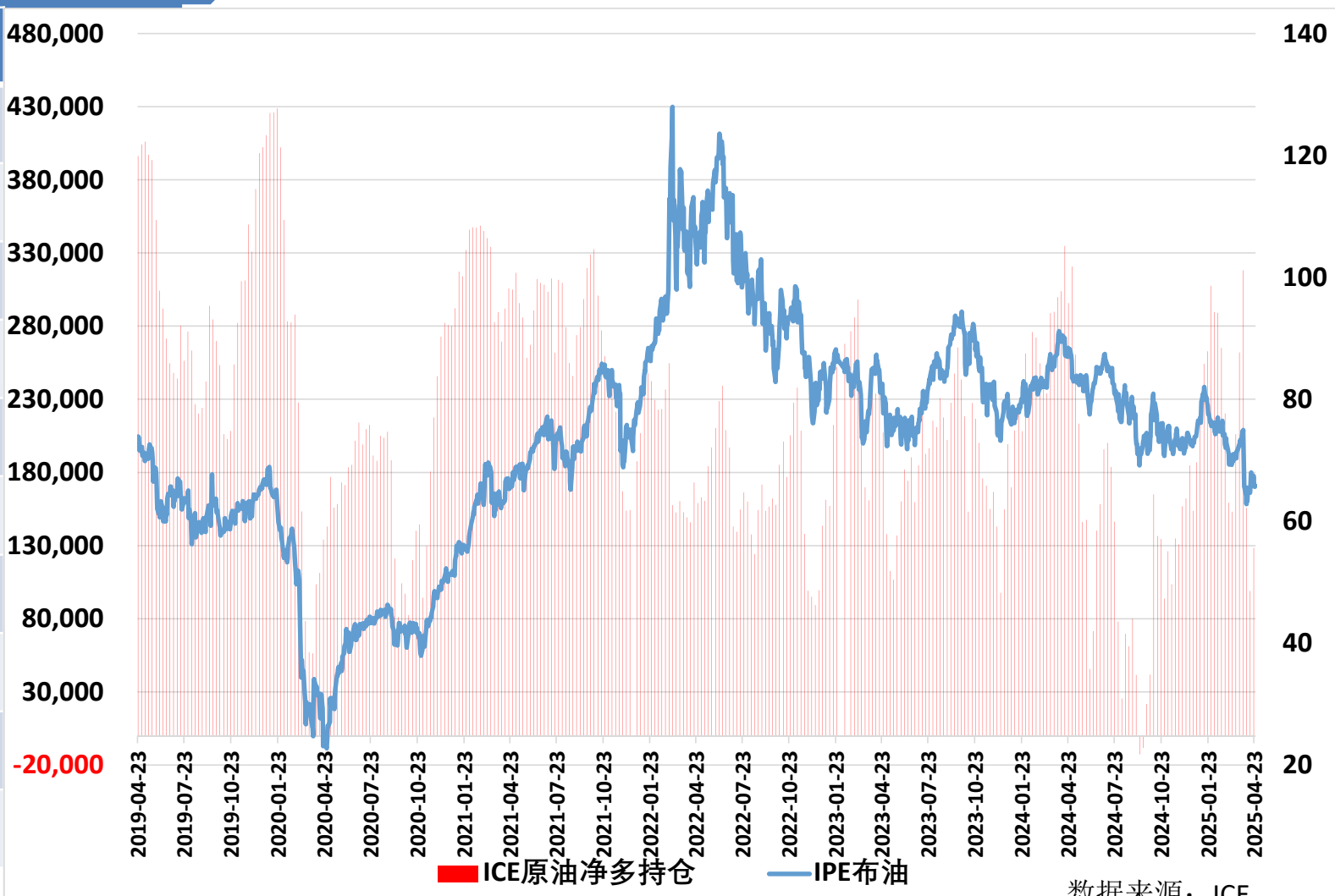
时间	净多持仓	增减
2月18日	197594	-22410
2月25日	171198	-26396
3月4日	154841	-16357
3月11日	164126	9285
3月18日	166823	2697
3月25日	180558	13735
4月1日	167685	-12873
4月8日	139595	-28090
4月15日	146370	6775
4月22日	170955	24585



数据来源: CFTC

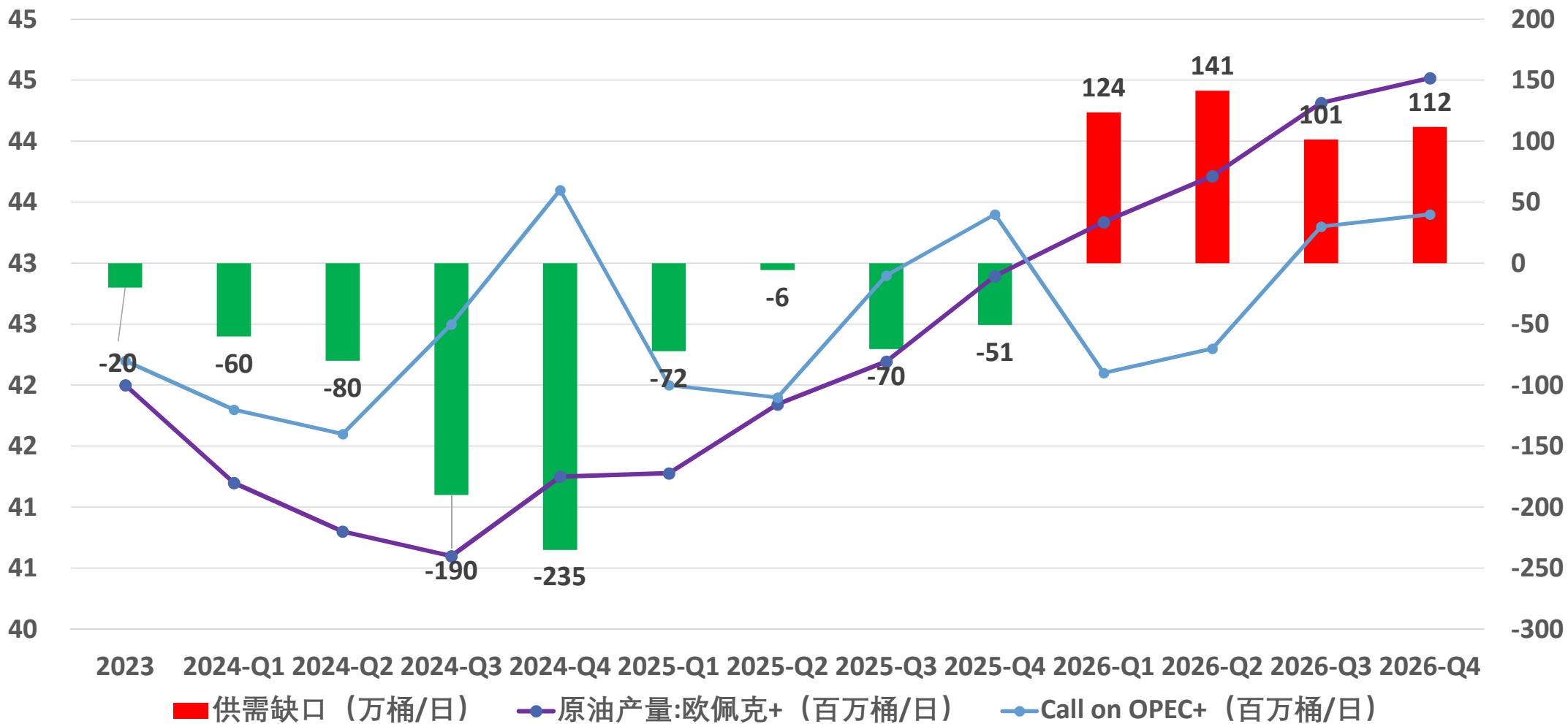
布伦特原油基金净多持仓

时间	净多持仓	增减
2月18日	265223	-23931
2月25日	220546	-44677
3月4日	159425	-61121
3月11日	153285	-6140
3月18日	206138	52853
3月25日	262070	55932
4月1日	318182	56112
4月8日	155838	-162344
4月15日	98951	-56887
4月22日	128383	29432



数据来源: ICE

供需平衡表



免责声明

本报告的著作权属于大越期货股份有限公司。未经大越期货股份有限公司书面授权，任何人不得更改或以任何方式发送、翻版、复制或传播此报告的全部或部分材料、内容。如引用、刊发，须注明出处为大越期货股份有限公司，且不得对本报告进行有悖原意的引用、删节和修改。

本报告基于大越期货股份有限公司及其研究人员认为可信的公开资料或实地调研资料，但大越期货对于本报告所载的信息、观点以及数据的准确性、可靠性、时效性以及完整性不作任何明确或隐含的保证。因此任何人不得对本报告所载的信息、观点以及数据的准确性、可靠性、时效性及完整性产生任何依赖，且大越期货不对因使用此报告及所载材料而造成的损失承担任何责任。本报告不应取代个人的独立判断。本报告仅反映编写人的不同设想、见解及分析方法。本报告所载的观点并不代表大越期货股份有限公司的立场。

本报告中的信息以及所表达意见，仅作参考之用，不构成任何投资、法律、会计或税务的最终操作建议，大越期货股份有限公司不就报告中的内容对最终操作建议做出任何担保，投资者根据本报告作出的任何投资决策与大越期货股份有限公司及本报告作者无关。



交易咨询业务资格：证监许可【2012】1091号

证券代码：839979

THANKS !



地址：浙江省绍兴市越城区解放北路186号7楼
电话：0575-88333535 E-mail: dyqh@dyqh.info